

Бешімі: 

## Тәрбиелеу-білім беру процесінің циклограммасы

Білім беру ұйымы: №39 «Қызылөзек» орта мектеп

Мектепалды даярлық сыныбы

Балалардың жасы 5 жас

Жоспардың құрылу кезеңі 1-апта 1-2 қыркүйек 2022-2023 оқу жылы

Күн тәртібі	Дүйсенбі	Сейсенбі	Сәрсенбі	Бейсенбі	Жұма
Балаларды қабылдау	Тәрбиешінің балалармен қарым-қатынасы: отбасы дәстүрлері туралы жеке әңгімелесу, қарым-қатынас және көтеріңкі көңіл-күй орнатуға ойындар ұйымдастыру. Жағымды жағдай орнату				
Ата-аналармен әңгімелесу, Кеңес беру				Ата-аналармен әңгіме: Балалардың тазалығы жөнінде кеңес беру	Ата-аналармен әңгіме: Ата-аналарға балаларын ертеңгілік жаттығуға үлгертіп алып келулерін ескерту.
Балалардың дербес әрекеті (баяу қимылды ойындар, үстел үсті ойындары, бейнелеу әрекеті, кітаптар қарау және тағы басқа әрекеттер)				Д/ойын: Жер, су, ауа. Мақсаты: балаларға берілген тапсырманы тез шешуге, жылдам жауап беруге, ауада, суда не болатынын дұрыс айтуға төселдіру. Қоршаған ортаға қамқорлық сезімін тәрбиелеу. Шапшаң жауап беруге баулу.	Д/ойын: Не қалай дауыстайды? Мақсаты: үй жануарлары туралы түсініктерін жалғастыру. Әңгіме құрастыруға үйрету. Өзара көмекке достыққа тәрбиелеу.
Таңертеңгі жаттығу	Таңғы жаттығу кешені №1				
Ұйымдастырылған іс-әрекетке дайындық				Д/ойын: Не артық? Мақсаты: Балаларды суретке қарап, оларды топтастыруға үйрету. Құстар мен жануарлардың жеке және жалпы аттарын айтқызу. Оларды қорғауға қамқоршы болуға тәрбиелеу.	Д/ойын: «Қателесіп қалма?». Мақсаты: Жылдам ойлау қабілеттерін дамыту, балалардың күннің әр түрлі мезгілінде не істейтін туралы біліктерін нығайту.


Білім беру ұйымының кестесі бойынша ұйымдастырылған іс-әрекет				<p><b>1.Сауат ашу негіздері</b> <b>Тақырыбы:</b> «Дыбыс» <b>Мақсаты:</b>Дыбыс туралы түсінік беру <b>«Не қалай дауыстайды?»</b> <b>Д/ойын</b> <b>Ойын шарты:</b> Педагог үй жануарларының суретін көрсетіп, не істейтінін айтады. Балалар сол жануардың дауысын салады. Қой маңырайды: Сиыр мөңірейді: Жылқы кісінейді: Түйе боздайды: Ешкі бақырады: Бұл ойында үй жануарларының жүрісін де салуға болады <b>«Жаңбыр» саусақ ойыны:</b> Жаңбыр жауса, Тырс-тырс, Айтады гүл: – Дұрыс-дұрыс. Жаңбыр жауса, Тырс-тырс. Айтады қыр: – Ырыс-ырыс</p>	<p><b>1. Көркем әдебиет</b> <b>Тақырыбы</b> «Күз жомарт» <b>Мақсаты</b>–балаларды күз мезгілімен таныстыру,күзде көкөніс,жемістерді көп беретінін түсіндіру» <b>Дидактикалық ойын: «Кімде не бар?»</b> <b>Ойын шарты:</b> Бір бала қолына жасырған затты сипаттайды. Сипатталған затты қалған балалар табу керек. Педагог: Балалар, сендер дүкенге барғанда әртүрлі заттарды, жаңа айтқан жемістермен көгөністерді көресіндер. Сол заттарды сатып алуға болады. Ал сатып ала алмайтын заттар да бар екен. Сендер дәптермен жұмыс жасағанда көресіндер.</p>
				<p><b>2.Математика негіздері</b> <b>Тақырыбы</b>«Біреу –көп» <b>Мақсаты:</b>–«біреу» және «көп» («бірнеше») терминдерін енгізу. Есте сақтау, сөйлеу, назар аудару дағдыларындамыту\</p> <p>Сендер ойыншықтар дүкеніне барғанды жақсы көресіндер ме?</p> <p>-Қандай ойыншықтардыңұнатасыңдар? -Үйде қандай ойыншықтарың бар? Балалар ойыншықтар туралы сұрақтарға жауап береді Одан кейін қарындаштармен (таяқшалармен, текшелермен және басқа да заттармен) практикалық жұмыс жүргізу Әрбір үстелге көп</p>	<p><b>2.Қоршаған орта</b> <b>Тақырыбы</b>«Бізді не қоршап тұр?» <b>Мақсаты:</b>Балаларды «жансыз табиғат» түсінігімен таныстыру, жансыз табиғаттағы адам қолымен жасалған заттарды айыра білуге үйрету.</p> <p>Педагог <b>«Тағы не істейді?» деген ойын</b> ойнауға шақырады. <b>Ойын тәртібі</b> бойынша балалар заттың іс-әрекеттерін немесе қасиетін атап көрсетуі тиіс. Балалардың жауаптары: Дәурен: Үйрек суда жүзе алады,тағы не істейді? Сүгір: Сүңгиді, жерде жүреді,ұшады, барылдайды. Д: Мысық тышқан аулайды, одан басқа тағы не істей алады? С: Бетін сипалайды, пысылдайды, мияулайды. серуендейді.</p>

			<p>қарындаштардан (таяқшалар және басқалары) қояды. Үстелдің үстінде қанша қарындаш бар?(Көп).</p> <p><b>3.Көркем әдебиет</b>  <b>Тақырыбы</b> «1 қыркүйек – білім күні»  <b>Мақсаты</b> -Балаларды мектепке деген қызығушылығын арттыру. Балаларды сұрақтарға жауап беруге дағдыландыру  <b>Білімнің – бұлағың»</b>  Қанатым талмайды,  Қиялым самғайды.  Ақын да, ғалым да,  Ұстазсыз болмайды.  Мереке күніңмен,  Құттықтап бүгін мен, Ойыма ой қосам,  Сен берген біліммен.  <b>Д/ойын: «Ғажайып қоржын».</b>  <b>Ойынның шарты:</b> Ғажайып қоржынның ішінде бірнеше заттар, ойыншықтар, оқу құралдары бар. Сол заттардың ішінен ойыншықтарды бір бөлек, оқу құралдарын бір бөлек жинау керек және аттарын атайды.  Балалар оқу құралдары мен ойыншықтарды ажыратып бөлек жинайды және аттарын атайды</p> <p><b>4.Дене шынықтыру</b>  <b>Тақырыбы:</b>«Спортзал»  <b>Мақсаты:</b>Көзбен бағдарлай отырып, ауызша нұсқаулармен ойын түріндегі жаттығуларды (жануарлардың қозғалысына</p>	<p>ұйықтағанды жақсы көреді. Д: Күн жарық сәуле шашады. Тағы не жарық шашады?  С: Қалта шам, шам, көліктің шамы...  <b>«Менің достарым» деп аталатын дидактикалық ойын ойнауға шақырады:</b>  Педагог орындай алатын іс-әрекеттерін айтып береді.  Балалар қолдарына белгілі бір заттардың суреті салынған карточкаларды алады. Содан соң педагог атаған адам немесе басқа дабір заттың атын атап, оның не істей алатынын атап айтады.  Мысалы:  Менің достарым – тыныстай алады.</p> <p><b>3.Шығармашылық бейнелеу әрекеті (сурет салу, мүсіндеу,жапсыру,кұрастыру)</b>  <b>Тақырыбы:</b>«Ағаш бұтақтары»  (Түрлі түсті қарындаштар)<b>топтық жұмыс балалар өздері қалайды</b>  <b>Мақсаты:</b>-балаларға терек бұталары жайлы түсінік беру, ағаштарды өзіндік ерекшеліктеріне байланысты бір- бірінен ажыратуға және терек бұталары суретін салуға үйрету  -.- пішінді мүсіндеудің таныс әдістерін пайдалана отырып,ағаш бұтақтарынмүсіндеу  --жырту,умаждау әдісі арқылы бейнелер- мен сюжетті толықтыруға үйрету  -  табиғиматериалдардыңтүрлеріментаныстыру, олардан ағаш бұтақтарын дайындайбілугеүйрету</p> <p><b>4.Музыка</b>  <b>Тақырыбы :</b>«Білімнің –</p>
--	--	--	--	---

				<p>еліктеу) педагогпен бірге орындауға үйрету. Спорттық құрал-жабдықтардың қажеттілігін, зал ішінде қауіпсіздік техникасын сақтау керектігін, заттарды аттағанда тепендік сақтау қажеттігін</p> <p>1.Құралсыз жалпы дамыту жаттығуларын орындату(№1). 2.Бұрылыс жасап, бір орындарында екі аяқпен секіру</p> <p><b>«Жұбынды тап!» ойын-жаттығуы.</b> Зал ішінде жұп болып жүреді, педагогтің белгісі бойынша әртүрлі бағытта шашырап жүгіреді. «1-2–3 жұбынды тап!» деген бұйрықпен жұп болып тұрады. Жұпсыз қалған балаға: «Ұйықтап қалма, Әсет, Жұбынды тап тездет», – деп барлық балалар хормен айтады</p>	<p>бұлағың» <b>Мақсаты:</b>Әннің сипатын қабылдау, дауысын дұрыс келтіріп орындау, ырғақтық бейнесі мен динамикасын дәл беру, әннің кіріспесін, басын, қайырмасын ажыратуға үйрету</p> <p><b>Музыка тыңдау:</b> «Қосалқа» Дәулеткерей <b>Ән айту:</b> «Білімін – бұлағың» (Т. Қоңыратбай) Музыкалық-ырғақтық қимылдар: «Қояндар», «Аю», «Түлкі», «Қасқыр» (Т. Ломова) <b>Билер:</b> «Жұптасу бии» ( чех халық әуені) Ойындар, хороводтар: «Айгөлек» қазақтың халық әні (өңдеген Б. Қыдырбекова)</p>
<b>Балалармен жеке жұмыс</b>				«Біреу», «Көп» ұғымын түсінбеген балалармен ойын ойнату арқылы меңгерту	Адема және Мираспен Мектеп туралы суреттер көрсетіп әңгімелесу
<b>Серуенгедайындық</b>				Балалалардың серуенге деген қызығушылықтарын туғызу, балалармен жеке әңгімелесу.	
<b>Серуен</b>				Ағаштарды жинақтау	Сары жапырақтарды жинау
				<b>Мақсаты:</b> -балаларды еңбекке баулу,ересектердің еңбегін бағалау	
				«Тез жет»	«Кім заттарды көп жинайды?»



				<b>Мақсаты:</b> -балаларды ойын ережесін дұрыс орындауға үйреті, ептілікке ,шапшаңдыққа тәрбиелеу	
<b>Балалардыңүйгеқайтуы</b>				Ата-аналарға кеңес: «Үйде ойын бұрышын ұйымдастыру».	Балалар отбасында өздері не істей алатындары туралы әңгімелесу.

Бекіткіші: 

## Тәрбиелеу-білім беру процесінің циклограммасы

Білім беру ұйымы: №39 «Қызылөзек» орта мектеп


Мектепалды даярлық сыныбы

Балалардың жасы 5 жас

Жоспардың құрылу кезеңі I-апта 5 - 9 қыркүйек 2022-2023 оқу жылы


Күн тәртібі	Дүйсенбі	Сейсенбі	Сәрсенбі	Бейсенбі	Жұма
Балаларды қабылдау	Мұғалімнің балалармен қарым-қатынасы: отбасы дәстүрлері туралы жеке әңгімелесу, қарым-қатынас және көтеріңкі көңіл-күй орнатуға ойындар ұйымдастыру. Жағымды жағдай орнату				
	<b>Сөйлеп тұрған таңғы радио:</b> «Бізді қоршаған әлем жайлы әңгімелесу» Мақсаты: сұрақтарға толық жауап беруге үйрету.	<b>Үстел үсті театр ойыны:</b> «Өлі табиғат құбылыстары» тақырыптар бойынша сюжетті картиналар қарастыру.	<b>Ойын- жаттығу:</b> «Туған жер табиғатын қорғау керек пе, әлде жоқ па?» әңгімелесу, сұрақ жауап <b>Ойын: «Жер шары»</b> Фотосуреттер қарау. Еңбек тапсырмасы: Гүлдерге су құю.	<b>« Сәлем жаңа күн»</b> <b>Д/ойын :</b> «Жанды және жансыз табиғатты ажырат». Жер, су, ауа. <b>Мақсаты:</b> балаларға берілген тапсырманы тез шешуге, жылдам жауап беруге, ауада, суда не болатынын дұрыс айтуға тоселдіру. Қоршаған ортаға қамқорлық сезімін тәрбиелеу. Шапшаң жауап беруге баулу. <b>Еңбек тапсырмасы:</b> Балықтарға жем шашу	<b>«Табиғат мінезі»</b> <b>Сюжеттік ойындар:</b> <b>«Сиқырлы фломастер»</b> еркін сурет салу. <b>Не артық?</b> <b>Мақсаты:</b> Балаларды суретке қарап, оларды топтастыруға үйрету. Құстар мен жануарлардың жеке және жалпы аттарын айтқызу. Оларды қорғауға қамқоршы болуға тәрбиелеу. <b>«Табиғат мінезі»</b> жаттығуы <b>Еңбек тапсырмасы:</b> Кезекшілікті ұйымдастыру
Ата-аналармен әңгімелесу, кеңес беру	Ата-аналармен әңгіме: Балалардың тазалығы жөнінде кеңес беру	Ата-аналармен әңгіме: Ата-аналарға балаларын ертеңгілік жаттығуға үлгертіп алып келулерін ескерту.	Ата-аналармен әңгіме: Балалардың жетістік пен дәрежесі үшін емес, сол қалпында сөзсіз қабылдап жақсы көретініңізді сездіріңіз.	Ата-аналармен әңгіме: Ата-аналарға балаларды тамақтарын тауысып жеуге үйретулерін ескерту.	Ата –аналармен әңгіме: «Дұрыс тамақтануға баулу»
Балалардың дербес әрекеті (баяу қимылды ойындар, үстел үсті ойындары, бейнелеу әрекеті, кітаптар қарау және тағы басқа әрекеттер)	Шаттық шеңбері «Кел, танысайық!»	«Менің топтағы достарым» достарының суретін салу	«Жел соғып тұр» Мақсаты: Кез – келген жағдайларда қатты немесе ақырын дауысты қолдана білуді дамыту	«Кел, ойнайық!» Мақсаты: Қатты дауысты пайдалана білуді шынықтыру	«Қатты – ақырын» Мақсаты: Дауыс күшін алмастыра білуге үйрету: біресе қатты, біресе жай.
Таңертеңгі жаттығу	Таңғы жаттығу кешені № 1				

Ұйымдастырылған іс-әрекетке дайындық	Жылулық сәті: Апам мені «Айым»-дейді, Мен мұнайсам,уайым жейді. Апам мені «Күнім»-дейді, Мен қуансам күлім -дейді.	Жылулық сәті: Қуанамыз күлеміз, Бар әлемде сүйеміз. Қол ұстасып, қуанып, Достарымен бір жүреміз.	Жылулық сәті: Шақырамын сендерді Жолдастарым кел бері Толтырайық шаттыққа, Дөгеленген шеңберді.	Жылулық сәті: Бақыт толы шеңберге, Шаттық толы шеңберге, Қол ұстасып келдік біз, Жан достармыз енді біз.	Жылулық сәті: Достар бері келіндер, Қолдарыңды беріндер. Шаттық толы шеңберге Қуанышпен енінדר.
Білім беру ұйымының кестесі бойынша ұйымдастырылған іс-әрекет	1- ұйымдастырылған іс-әрекет				
	Сөйлеуді дамыту Тақырыбы.«Мектептегі алғашқыкүн». Мақсаты:-«Б» – «П» дыбыстарының ұқсастығын түсіндіру; Балаларды әңгімені жалғастырып айтуғаүйрету  Ба-ба-ба – бала. Бо-бо-бо – бота Бө-бө-бө – бөрік. Табыл – дабыл. Бақа – бақбақ «П» дыбысының буын ішінде кездесетін сөздерге мысал келтіреді: Па-па-па – парта. Жа-па-лақ – жал-пақ. Па-рақ – жа-пы-рақ.	Сауат ашу негіздері Тақырыбы.«Дыбыс пен сөз» Мақсаты:-дыбыс терминдері туралы бастапқы түсініктерін қалыптастыру  Дидактикалық ойын: «Дауысынан таны» Ойын шарты: балалар шеңбер болып тұрады, бастаушы санамақ санау арқылы бір баланы ортаға шығарып, көзін байлайды. Санамақ арқылы келесі баланы шығарады, ол көзі байлаулы тұрған баланың атын айтады. Ойын осылай жалғаса береді. Педагог саусақ бұлшық еттеріне арналған жаттығу жасатады. Сыңғыр, сыңғыр сырғалар Құлағымда сыңғырлар. Оң қолымда білезік, Сол қолымда білезік, Санап көрші, кәнеки, 1, 2, 3 – бір, екі, үш, Демаламыз жинап күш.	Сауат ашу негіздері Тақырыбы.«Сөз» Мақсаты:-: Баланың сөз туралы түсініктерін қалыптастыр  Дидактикалық ойын: «Сөз айт, тез айт» Ойын шарты: доппен орындалады. Балалар бір-біріне доп лақтырып, «А» дыбысынан басталатын сөздерді айтады. Педагог балаларға саусақ бұлшық еттерін дамыту жаттығуын жасатады. Басбармағым бастап берді, Саусақтарым ән сап берді, Шылдыр шүмек шылдырлады, Кіші бөбек былдырлады.	Сауат ашу негіздері Тақырыбы. «Сөз. Сөздің мағынасы» Мақсаты:-Сөздердің ұзынды-қысқалығын қолмен өлшеп, айыра білуге үйрету  «Кім көп біледі?» ойынын ойнату. Ойлаған сөздерінді буынға бөлейік. – Әр буында бір дауысты дыбыс болады. Дауысты дыбыстарды қызыл түспен, ал дауыссыз дыбыстарды көк түспен белгілейміз (балаларға көрсету).	Көркем әдебиет Тақырыбы.«Кішкентай бағбан» (әңгімелеу) Мақсаты:- Балалардың әңгімеге деген қызығушылығын арттыру. Шығарма кейіпкерлерімен таныстыру  Есіңе сақта: «Еңбекпенен тапқаның, Шекер-балдан татқаның». Д/ ойын: «Жеміс терейік». Ойынның ережесі: интерактивті тақтадағы немесе муляж жемістер мен көгөністерден мәтінде барын және қайда өсетінін ажыратып айтады. Ойынның шарты: балалар жемістерді атап береді. Мысалы, алма, алмұрт, өрік, жүзім, банан т.б.
Үзіліс : Затты лақтыру мен қағып алуға арналған ойындар «Лақтыр да,қағып ал»					

<p><b>Суретті тіл ұстарту:</b> <b>Ша – ша – ша</b> Айшаның шанасы тама (ша) <b>Са – са – са</b> Қасқыр соқты Мұ (са) <b>Ол – ол – ол</b> Ағашта лимон м(ол) <b>Ра – ра – ра</b> Дүкеннен нан алды Са (ра) <b>Із – із – із</b> Тамаққа қосты сәб(із) <b>Жу – жу – жу</b> Ыдысты тазалап (жу)</p>		<p><b>Ойын: «Лақтыр да,қағып ал»</b> <b>Мақсаты:</b> Балаларды ептіліке,шапшаңдыққа тәрбиелеу.Тәрбиешінің берген белгісін мұқият тыңдай білуге үйрету. <b>Ойынның шарты:</b> Балалар алаңда еркін орналасады әр біреуінің қолында бір-бір доптан болады.Тәрбиешінің «баста»,- деген белгісі бойынша балалар допты жоғарыға лақтырып қағып алады.Әр бала неше рет лақтырып қағып ала алады,соны санайды.</p>			
<p><b>2 - ұйымдастырылған іс-әрекет</b></p>					
	<p><b>Қоршаған орта</b> <b>Тақырыбы:</b>Заттардың адам өміріндегі маңызы. Не неден жасалады? <b>Мақсаты:</b> - Балаларға заттардың белгілері мен ерекшеліктері туралы білімберу.Қандай материалдан заттардың жасалатыны, және олардың сапасы жайлы түсініктерін кеңейту.</p> <p><b>«Айналар» ойыны.</b> <b>Шарты:</b> жүргізуші сайланады, қалған балалар «айна» болады. Жүргізуші айна сататын «дүкенге» кіргендей болады. Жан-жағына қарап, таңданып, қандай қимыл жасаса, «айналар» сол қимылды қайталайды.</p>	<p><b>Математика негіздері</b> <b>Тақырыбы:</b>«Біреу –көп» <b>Мақсаты:</b>-балаларға заттар жиынынан бір затты бөле білуге үйрету. <b>Топтық жұмыс.</b> 1-Бір-бірден берілген заттарды қоршап сызады. Педагог балалардан сыйлық ретінде ойыншықтарды қаншалықты жиі алатындығы туралы сұрайды. 2-тапсырманы орындауды ұсынады: бір сыйлықты таңдаңдар. Онда не болуы мүмкін? Оныбояңдар. 3-тапсырманы орындайды – бір қорапты таңдап, оны бояйды</p>	<p><b>Математика негіздері</b> <b>Тақырыбы:</b>«Заттардың ортақ қасиеті бойынша топқа біріктіру» <b>Мақсаты:</b> - балаларға заттар тобының (жиынының) жалпы қасиетін табуды, қандай да бір қасиетіүлкен»,«кішкентай»), тиесілілігі бойынша топқа біріктіруді үйрету</p> <p>Балаларға мынадай жаттығуларды ұсынады: Көгөністерге, жемістерге, тәттілерге бөлуді ұсынады. Заттар тобын бір сөзбен атайды. «Қарбыз қандай топқа жатады?» деген сұраққа жауап беруге қиналады. «Көп» және «бірнеше»терминдерін қолданады. Саны бойынша салыстырады: жемістер көп, ал қарбыз біреу. Көгөністер көп, ал қарбыз біреу және т.с.с</p>	<p><b>Математика негіздері</b> <b>Тақырыбы:</b>«Заттардың ортақ қасиеті бойынша топқа біріктіру» <b>Мақсаты:</b>-- дара заттарды бөлуді үйрету; бірзаттантұратынжиын туралы ұғым қалыптастыру; «біреу» және«бірнеше»)(«көп») терминдерін енгізу</p> <p>«Қоян» – бала жұдырығын түйеді. Одан кейін сұқ саусағы мен ортаңғысаусағын шошайтады. «Қоян» құлақтарын созыптұр. «Сақина» – бала жұдырығынтүйеді. Одан кейін бас бармағы мен сұқ саусағын түзетіп, бір-бірімен түйістіреді. «Саусақтардың амандасуы» – саусақтарын түзу ұстап, алақандарын бір-біріне</p>	<p><b>Қоршаған орта</b> <b>Тақырыбы:</b>«Табиғатта не өзгерді?» <b>Мақсаты:</b>- Күзде табиғатта болатын маусымдық өзгерістерді бақылап, бір-бірінен ажырату және атауларын атап көрсетуге; себеп-салдар байланысын анықтауға үйрету. Тәжірибелік-тәжірибеалдық жұмысқа деген қызығушылықтарын ояту, бақылау нәтижелерін салыстыру, талдау және қорытынды жасау қабілеттерін шыңдау</p> <p><b>«ҚАЙСЫСЫ АРТЫҚ?» дидактикалық ойыны.</b> Мақсаттары: балалардың жылдың түрлі мезгілдеріне қатысты білімдерін нығайту, өз ойын нақты әрі еркін жеткізу қабілеттерін күшейту; есте сақтау қабілеттерін дамыту. Педагог жыл мезгілінің атауын атайды: «Күз». Содан соң жылдың әртүрлі мезгілдерінің өзіне тән белгілерін атап</p>

				карама- қарсыұстайды. тапсырманы орындауды ұсынады. Тапсырманы жеке орындауға және алма мен алмұрттарды бөлек топтарға бөлу үшін қасиеттерін тұжырымдауға уақыт береді. Сұрақ қояды: Әрбір топта неше алма және алмұрт бар? «Бірнеше» немесе «көп», «бір»сөздерін пайдалануға қолжеткізеді. Әр түрінен бір үлкен жемісті бояу ұсынылады	көрсетеді (құстар оңтүстікке ұшып кетеді; бәйшешектер гүлдейді; ағаштардың жапырағы сарғаяды; үлпілдеген ақ қар жауады).
--	--	--	--	---	--

**Үзіліс: Жүгіруге арналған ойындар «Айдаһардың құйрығы»**

<p style="text-align: center;"><b>Тілді жаттықтыратын тақпақ</b></p> <p>Кім келді?  Қане, қане кім келді?  <b>Біз, біз, біз!</b>  Апа, апа бұл сіз бе?  <b>Иә, иә, иә!</b>  Әке, әке бұл сіз бе?  <b>Иә, иә, иә!</b>  Ағатайым бұл сіз бе?  <b>Иә, иә, иә!</b>  Қарындасым бұл сен бе?  <b>Иә, иә, иә!</b>  Біздер тату жан ұя  <b>Иә, иә, иә!</b></p>		<p><b>Ойын: «Айдаһардың құйрығы»</b>  <b>Мақсаты:</b> Балалардың есте сақтау қабілеті, бақылағыштығы жақсарады.  <b>Ойынның шарты:</b> Өте қызық ойын! Ойынға қатысушылар бірінің артына бірі тізбектеле белдерінен ұстап тұрады. Ең бірінші тұрған бала - «айдаһардың басы». Ең соңғысы – «құйрығы» болады. «Айдаһардың басы» ең күрделі жолдармен жүре отырып өз «құйрығын» ұстап алуға тырысады.  <b>Ұсыныс:</b> Оның мақсаты – ұстап алу, «құйрықтың» мақсаты ұстатпау, қайткені де қашып құтылу. Егер «құйрық» ұсталып қалса, ол – «бас» болады. Ойын өз жалғасын табады.</p>
--	---	--


**3 - ұйымдастырылған іс-әрекет**

	<p><b>Қазақ тілі</b>  <b>Тақырыбы:</b> «Менің мектебім»  <b>Мақсаты:</b> - Балаларды әңгімені жалғастырып айтуға үйрету</p>	<p><b>Қазақ тілі</b>  <b>Тақырыбы:</b> «Біздің топ»  <b>Мақсаты:</b> - сурет бойынша сөйлем құрап</p>	<p><b>Сөйлеуді дамыту</b>  <b>Тақырыбы:</b> «Мектептегі алғашқы күн».  <b>Мақсаты:</b> - Мазмұнды жалғастырту арқылы ой-қиялдарындамыту</p>	<p><b>Көркем әдебиет</b>  <b>Тақырыбы:</b> «Кішкентай бағбан» (әңгімелеу)  <b>Мақсаты:</b> - Балалардың әңгімеге деген</p>	<p><b>Шығармашылық бейнелеу әрекеті</b>  <b>Тақырыбы:</b> «Күзгі орман» (Акварель бояу)  <b>Мақсаты:</b> - күзгі орманның мазмұнын көре білуді үйрету.</p>
--	---	---	---	--	--




	<p><b>Дидактикалық ойын:</b> «Танысу».Балалар аттарын айтып, қуыршақпен танысады. – Сенің атың кім? – Менің атым – Рома. – Менің атым – Вика. – Менің атым – Арлан</p> <p><b>Дидактикалық ойын:</b> «Тыңда, көрсет, қайтала». (Балалардың есте сақтау қабілеттерін жетілдіру, тілдерін дамыту, қима суреттермен жұмыс). – Мынау кім? – Мынау – қыз. – Қыз қайда келді? – <b>Қыз мектепке келді</b></p>	<p>әңгіме айту <b>Сөздік ойын:</b> <b>«Жалғасын тап».</b> Суреттерді көрсетеді, суретке байланысты заттың атын атайды, сол сөзге сөзді байланыстырып жалғап, сөйлем құрайды.</p> <p>Мектеп ..... (әдемі, жарық, таза) Біздің ... (топ) Біздің топта... (ойыншықтар көп) Біздің топта.... (үстелдер, орындықтар, кереуеттер) бар. Табиғат бұрышында .. (гүлдер) бар.</p>	<p>Ба-ба-ба – бала. Бо-бо-бо – бота Бө-бө-бө – бөрік. Табыл – дабыл. Бақа – бақбақ «П» дыбысының буын ішінде кездесетін сөздерге мысал келтіреді Па-па-па – парта. Жа-па-лақ – жал-пақ. Па-рақ – жа-пы-рақ Педагог балаларға «бала», «парта», «бақа», «бақбақ» сөздеріне сөйлем құратады</p>	<p>қызығушылығын арттыру. Шығарма кейіпкерлерімен таныстыру</p> <p>-Балалар, сендер жеміс жегенді ұнатасыңдар ма? Қандай жемістерді білесіңдер? Бүгін М. Төрежановтың «Кішкентай бағбан» әңгімесімен танысамыз. Әдеби жанрдың бір түрі әңгіме екенін түсіндіру. Әңгіменің басқа жанрлардан ерекшелігі – қысқа оқиғаны баяндайды <b>ойын: «Жеміс терейік».</b> <b>Ойынның ережесі:</b> интерактивті тақтадағы немесе муляж жемістер мен көгөністерден мәтінде барын және қайда өсетінін ажыратып айтады. <b>Ойынның шарты:</b> балалар жемістерді атап береді. Мысалы, алма, алмұрт, өрік, жүзім, банан т.б</p>	<p>Бояумен суретсалудыжетілдіру, - бедерлі мүсіндеу тәсілімен таныстыру; жалпақтау, кесу, шымшу әдістерін тиянақтау, түрлі құралдарды дұрыс қолдана білуге машықтандыруды жалғастыру - қол, саусақ қимылдарын арттыру; көркем сөйлеу тілін дамыту -</p> <p>ұжымдықжұмысжасауарқылымазмұндықұрастыруғақозғаусалу Топтық жұмыс: Сурет салі Мүсіндеу Жапсыру Құрастыру <b>Күз</b> Ой, балалар, балалар, Қоңырқай күз болыпты. Қурап жапырақ солыпты, Ел егінін орыпты.</p>
--	--	---	--	--	---

**Үзіліс: Қозғалмалы зерек ойындар «Жер,су,ауа» ойыны.**

<p><b>«Табиғат құбылыстарын ажыратып олардың қасиеттерін ата»</b> <b>Мақсаты:</b>Қасиетіне қарай:қар мен жаңбырды ажырата білу,табиғат құбылыстары жөніндегі білімдерін бекіту,қатты,жұмсақ,ериді,буға айналады. <b>Көрнекіліктер:</b>қар мен жаңбыр бейнеленген суреттер. <b>Ойын барысы:</b> Балаларға қар мен жаңбырдың суреттерін көрсетіп,олардың бір-бірінен ажыратып айту тапсырылады. Білімдерін анықтау барысында табиғат құбылыстардың қасиеттерін айтып берулері керек.</p>		<p><b>Ойын: «Жер,су,ауа»</b> <b>Мақсаты:</b> балаларға берілген тапсырманы тез шешуге,жылдам жауап беруге,жерде ,ауада,суда не болатынны дұрыс айтуға төселдіру,қоршаған ортаға қамқорлық сезімен тәрбиелеу. <b>Көрнекіліктер:</b>асық <b>Шарты:</b>балалар дөңгелеіп отырады.Бір бала ортаға шығып балаларды кез келгінене асық лақтырып жібереді де жер су ауа деген сөздің бірін айтады.Егер бала жер десе асықты қағып алған сезіммен тәбиелеу.Біл бала отатаға шығып,балалардың кез келгеніне асықта лақтырып жібреді де жер, су ауа деген сөздік бірін айтады.Егер бала</p>
--	---	---

		жер десе, асықты қағып алған бала жерде тіршілік ететін құстарды, адамдарды, өсімдіктерді атайды. Ал су сөзі айтылса, балық балардың аты аталады. Ауа дегенде құстарды айтуы тиіс. Осылай ойын жалғаса береді.			
4 - ұйымдастырылған іс-әрекет					
	<p><b>Дене шынықтыру</b> <b>Тақырыбы:</b> «Спортзалда ойнаймыз» <b>Мақсаты:</b> - тізбекпен қалай жүру керектігін, екі аяқпен қалай секіру керектігін, секіру кезінде қолымен қандай көмек жасауға болатындығын үйрету</p> <p><b>«Мұқият бол» ойын жаттығуы.</b> 1,5 минут орташа қарқынмен жүгіру; қозғалысты белгі бойынша алмастыру – жүру, еңбектеу. Мұрынмен тыныс алуға көңіл бөлу, жүру қарқынын бұзбай ырғақпен адымдауларын қадағалау. Тыныс алу гимнастикасы (у-шу кешені). <b>Қимыл-қозғалыс ойыны: «Бос орын» (5 рет).</b> Балалар шеңбер бойына малдас құрып отырады. Жүргізуші шеңбер бойымен жүріп, бір ойыншының жанына келіп, оның жанына беторамалды тастайды да: «Бұл жер саған тар</p>	<p><b>Музыка</b> <b>Тақырыбы:</b> «Білімің – бұлағың» <b>Мақсаты:</b> - Музыка сипатына сәйкес ойын әрекеттерін орындау: музыкалық тіркестерге сәйкес қимылдарды өзгерту</p> <p><b>Музыка тыңдау:</b> «Қосалқа» Дәулеткерей <b>Ән айту:</b> «Білімің – бұлағың» (Т. Қоңыратбай) Музыкалық-ырғақтық қимылдар: «Қояндар», «Аю», «Түлкі», «Қасқыр» (Т. Ломова) <b>Билер:</b> «Жұптасу биі» ( чех халық әуені) Ойындар, хороводтар: «Айгөлек» қазақтың халық әні (өңдеген Б. Қыдырбекова)</p>	<p><b>Дене шынықтыру</b> <b>Тақырыбы:</b> «Денсаулықтың құпиялары» <b>Мақсаты:</b> - таза ауа ағзаны күшейтеді, алаңда қимыл жаттығуларын орындау кезінде қауіпсіздік ережелерін қатаң сақтау керектігі, баяу жүгіргенде аяқ басына басып, қысқа қадамдар жасау керектігін үйрету</p> <p><b>Қимыл-қозғалыс ойыны: «Қармақ». (3 рет).</b></p> <p>Балалар шеңбер бойына тұрады. Педагог ортада. Ол қолындағы баудың (қармақтың) бір ұшынан ұстайды. Баудың екінші ұшына құм салынған дорба байланған. Педагог жіпті жер бауырлата айналдыра бастайды. Балалар орнында тұрып жоғары секіріп қалып, құтылуға тырысады. Жоғары секіргенде екпінмен итеріліп, аяқтарын жинап алады. Кімнің аяғы ілінсе, сол ойыншы «қармаққа түсті». Ойын барысында</p>	<p><b>Дене шынықтыру</b> <b>Тақырыбы:</b> «Күлкі сыйла» <b>Мақсаты:</b> -Орындық үстінде әр қадам басқан сайын допты алдында, артында ұстап, динамикалық тепе-теңдіктерін сақтап жүруді үйрету (ені – 20 см, биітігі – 30 см). <b>Құрсаудан-құрсауға екі аяқпен секіру:</b> ширақ итеріліп, құрсаудың ортасына түсу керектігін түсіндіру. <b>(3 рет).</b> Құрсаудан-құрсауға екі аяқпен секіру: 4 құрсауға кезекпен секіріп барып, қайтарда құрсауларды айналып, орындарына жүгіріп келеді. Секірген кезде құрсаудың ортасына түсуге тырысады. Екі аяқпен ширақ итеріліп, аяқтарының ұшымен жерге түседі <b>Ойын:</b> «Қайда жасырылғанын тап». <b>(2</b></p>	<p><b>Музыка</b> <b>Тақырыбы:</b> «Нота үйренейік» <b>Мақсаты:</b> - Шығармалардың эмоциялық мазмұнын, олардың сипатын, көңіл күйін, әсерлі реңктерін ажырату</p> <p><b>Музыка тыңдау:</b> «Гүлдерайым» қазақтың халық әні (өңдеген Т. Қоңыратбай). <b>Ән айту:</b> «До-ре-ми» (Ө. Байділдаев), «Білімің – бұлағың» (Т.Қоңыратбай) Музыкалық-ырғақтық қимылдар: «Марш» (В. Дешевов) <b>Билер:</b> «Жұптасу биі» (чех халық әуені) <b>Ойындар, хороводтар:</b> «Сиқырлы ағаш» <b>(«Дидактикалық ойындар» жинағынан)</b></p>

	Өзіңе орын тауып ал», – дейді. Ойыншы беторамалды алады да, жүргізушіні қуады. Ал жүргізуші оның орнына жылдам барып отырып алуға тырысады. Орынсыз қалған ойыншы жүргізуші болады		балаларды ауық-ауық үзілістер жасап, демалтып тұру қажет.	рет). Спортзалда еркінтұрады.	
Серуенге дайындық	Киімдерді реттілікті сақтап дұрыс киінуге үйрету.	Киімдерді реттілікті сақтап дұрыс киінуге үйрету.	Киімдерді реттілікті сақтап дұрыс киінуге үйрету.	Киімдерді реттілікті сақтап дұрыс киінуге үйрету.	Киімдерді реттілікті сақтап дұрыс киінуге үйрету.
Кеңістікті бағдарлауға арналған ойындар «Жапалақ»					
Серуен	Тіл жаттығулары: «Аударыспақ» Мақсаты: -әр түрлі түстерді қайталап бекіту; -сөздік қорын байыту; -дыбыстарды дұрыс және анық айтып бекіту; -балаларды : «Қандай?», «Не істейді?» т.б. сұрақтарға толық, сөйлеммен жауап беруді үйрету; -заттардың түрін, түсін, дәмін, пішінін дұрыс айтып қайталау; -дыбыстың сөздегі орынын тауып айту; -балаларға сөз тіркестерін және сөйлемдерді құрастырып айтып үйрету; -балалардың еске сақтау, есту, ойлау қабілеттерін және зейіндерін дамыту; -қолдың ұсақ моторикасын дамыту;	 	Ойын:«Жапалақ» Мақсаты: Балалардың денсаулыққа, ойынға деген құштарлықтарын дамыту, балалардың дене қимылдарын , бұлшық еттерін жетілдіру, ойын арқылы көңіл-күйлерін көтеру. Ептілікке, шапшаңдыққа, қызыға ойнауға баулу, ойынға деген қызығушылықтарын, белсенділіктерін арттыру. Шарты: «Жапалақ» сайланады, ол барлық ойнаушылардан алысқа тұрады. Өзінің «ұясына». Басқа ойнаушылар жан-жаққа тарап кетеді. «Жапалақ»: «Күн туды, барлығымыз оянамыз!» дейді, сол сәтте барлығы жүгіріп, қимылдайды. «Жапалақ»: «Түн болды, барлығын қимылдамандар, жапалақ ұшады!» дегенде барлық ойнаушы балалар тыныш тұрып, қимылдамаулары керек. «Жапалақ» балалардың арасында жүріп, қимылдаған бір-екі баланы өз ұясына әкетеді. Бір бала қалғанша ойын жалғасады.		



<p><b>Балаларды үйге қайтару</b></p>	<p><b><i>Ата –аналарға кеңес</i></b> Егер Сіздің балаңыз көпшіл, өз-жақындарыңыз бен бірге бөтен адамдарды жатырқамаса, ойын кезінде өздігімен ойнай білсе, мінезі ашық, өз құрдастарымен мейрімді болса мектепке келген күннен бастап – ақ үйреніп кететіне сеніңіз.</p>	<p><b><i>Ата –аналарға кеңес</i></b> Егер Сіздің балаңыз көпшіл, өз-жақындарыңыз бен бірге бөтен адамдарды жатырқамаса, ойын кезінде өздігімен ойнай білсе, мінезі ашық, өз құрдастарымен мейрімді болса мектепке келген күннен бастап – ақ үйреніп кететіне сеніңіз.</p>	<p><b><i>Ата –аналарға кеңес</i></b> - үйдегі жағдайда баланың өзіне - өзі қызмет студия алғы шарттарына үйрете беріңіз: жуыну, қолын сүрту, шешіну, өз бетімен тамақтану, тамақ ішкенде қасықты пайдалану, горшокқа сұрану. Киімдері міндетті түрде өзіне ыңғайлы болуы шарт: шалбар не болмаса шорты замоксыз, белдеушесіз.</p>	<p><b><i>Ата –аналарға кеңес</i></b> Егер Сіздің балаңыз көпшіл, өз-жақындарыңыз бен бірге бөтен адамдарды жатырқамаса, ойын кезінде өздігімен ойнай білсе, мінезі ашық, өз құрдастарымен мейрімді болса мектепке келген күннен бастап – ақ үйреніп кететіне сеніңіз.</p>	<p><b><i>Ата –аналарға кеңес</i></b> - баламен жағымды эмоционалдық жағдайлар жасау қажет, ол көбіне ата – ана жағынан болуы қажет, мектеп туралы, оның өзіне керектігін түсіндіріп балаңызды сүйіп, аймалап, жиі оған өз мейіріміңізді көрсетіңіз. Балаңыздың көзінше мектеп туралы өзіңізді толғандыратын мәселені айтудан аулақ болыңыз.</p>
--------------------------------------	---	---	---	---	---

## Тәрбиелеу-білім беру процесінің циклограммасы

Бекітемін:

Білім беру ұйымы: №39 «Қызылөзек» орта мектебі

Мектепалды даярлық сыныбы

Балалардың жасы 5 жас

Жоспардың құрылу кезеңі II -апта 12 - 16 қыркүйек 2022-2023 оқу жылы

Күн тәртібі	Дүйсенбі	Сейсенбі	Сәрсенбі	Бейсенбі	Жұма
Балаларды қабылдау	Мұғалімнің балалармен қарым-қатынасы: отбасы дәстүрлері туралы жеке әңгімелесу, қарым-қатынас және көтеріңкі көңіл-күй орнатуға ойындар ұйымдастыру. Жағымды жағдай орнату				
	<b>Фотосуреттер қарастыру:</b> <b>«Көліктер»</b> <b>Мақсаты:</b> Фотосуреттегі көліктердің түрлерімен таныстырып, олар қоршаған ортамен байланысты екенің түсіндіру.	<b>Д/ойын: «Кері айт»</b> <b>Мақсаты:</b> мағыналары карама-қарсы сөздерді колдана білу дағдырларын бекіту. Сөздік қорын молайту, тілін дамыту. Көліктер туралы суреттерді қарастыру, ерекшеліктеріне назар бөлу.	<b>«Жолаушылар»</b> <b>Мақсаты:</b> Балалардың көңілдірін көтеріп саяхатқа шығару. Саяхатқа баратын көлік түрлерімен таныстыру. Жолға шыққанда балаларға жол жүру ережесін түсіндіру.	<b>Үстел- үсті ойын:</b> <b>«Пазлдарды құрастырамыз»</b> <b>Мақсаты:</b> конструктормен,е септеу таякшалармен өз еркімен құрастыру. Логикалық ойлау қабілетін дамыту. Көліктер жайлы әңгімелесу.	<b>Д/ойын:</b> <b>«Көліктерді ата»</b> <b>Мақсаты:</b> балаларды арнайы көліктермен таныстырып, қоршаған ортаға, адамдарға немен керек екенің түсіндіру.
<b>Ата-аналармен әңгімелесу, кеңес беру</b>	<b>Ата-аналармен әңгіме:</b> Балалардың тазалығы жөнінде кеңес беру	<b>Ата-аналармен әңгіме:</b> Ата-аналарға балаларын ертеңгілік жаттығуға үлгертіп алып келулерін ескерту.	<b>Ата-аналармен әңгіме:</b> Балалардың жетістік пен дәрежесі үшін емес, сол қалпында сөзсіз қабылдап жақсы көретініңізді сездіріңіз.	<b>Ата-аналармен әңгіме:</b> Ата-аналарға балаларды тамақтарын тауысып жеуге үйретулерін ескерту.	<b>Ата –аналармен әңгіме:</b> «Дұрыс тамақтануға баулу»
Балалардың дербес әрекеті (баяу қимылды ойындар, үстел үсті ойындары, бейнелеу әрекеті, кітаптар қарау және тағы басқа әрекеттер)	Үстел үсті, саусақ және т.б.ойындар. Табиғат бұрышындағы гүлдерге су құю.	Үстел үсті ойыны – пазл: «Үйшік құрастыр» Балалармен балабақша туралы әңгімелесу.	Фотосуреттер қарастыру <b>«Сүйікті ойыншықтарым ».</b> Фотосуретте бейнеленген балабақшадағы қызметкерлерді атау.	Саусақ ойыны «Мысық, әтеш және түлкі».	Құрылыс ойындары  «Қуыршақтарға үй құрастырамыз».
<b>Таңертеңгі жаттығу</b>	Таңғы жаттығу кешені № 2				
<b>Ұйымдастырылған іс-әрекетке дайындық</b>	<b>Мнемосхемамен «Көліктер»</b> К. Бисекееваның такпағын жаттау. Көліктер бар сан түрлі, Суда, жерде, көкте де. Дөңгелекті машина, Қажет бізге көліктер	<b>«Көңілдімін»</b> Токтамай зуылдаймын зырн-зырн, Көліктің дуылдаймын дырн-дырн. Жүремін,айналамын бырн-бырн, Әрқашан көңілдімін сырн-	<b>«Зу-зу етіп көшеде»</b> Зу-зу етіп көшеде, Күн-түн тыным таппайды. Төрт дөңгелек дөңгелер, Төрт аяқпен шаппайды.	<b>«Көлік жүйрік шықты алға»</b> Түрі, түсі, атауын, Оңай емес жаттауға. Қазіргінің тұлпары, Көлік жүйрік шықты алға.	<b>«Бип-бип-бип дейді»</b> Бип-бип-бип дейді Жол шетіне шық дейді Күшікті басуға болмайды машина, Бип-бип-бип дейді Жол шетінен күт дейді Көшеде асығып жүруге

Ұйымдастырылған іс-әрекетке дайындық	Мнемосхемамен «Көліктер» К. Бисекееваның тақпағын жаттау. Көліктер бар сан түрлі, Суда, жерде, көкте де. Дөңгелекті машина, Қажет бізге көліктер Ұшақ, пойыз, кеме де.	«Көңілдімін» Тоқтамай зуылдаймын зырн-зырн, Көлікпін дуылдаймын дырн-дырн. Жүремін,айналамын бырн-бырн, Әрқашан көңілдімін сырн-сырн	«Зу-зу етіп көшеде» Зу-зу етіп көшеде, Күн-түн тыным таппайды. Төрт дөңгелек дөңгелер, Төрт аяқпен шаппайды.	«Көлік жүйрік шықты алға» Түрі, түсі, атауын, Оңай емес жаттауға. Қазіргінің тұлпары, Көлік жүйрік шықты алға.	«Бип-бип-бип дейді» Бип-бип-бип дейді Жол шетіне шық дейді Күшікті басуға болмайды машина, Бип-бип-бип дейді Жол шетінен күт дейді Көшеде асығып жүруге болмайды машина Бип-бип-бип дейді.
Білім беру ұйымының кестесі бойынша ұйымдастырылған іс-әрекет	1- ұйымдастырылған іс-әрекет				
	Сөйлеуді дамыту Тақырыбы: «Менің досым» Мақсаты:- Жалпылама сөздерді дидактикалық ойын барысында түсіндіріп, үйрету. Ұнтаспадан Б.Самединеваның орындауында «Достар, достар» әні тыңдатылады Педагог балаларға «Адал дос» деген әңгіме оқып береді Міне, балалар, мақал-мәтелдердің өзінде досқа деген сенім жайлы айтылған. Достыққа адал адам, сертіне де адал болады. Дидактикалық ойын: «Бір сөзбен ата». Ойын шарты: педагог қолындағы допты лақтырып көп сөз айтады, допты қағып алған бала сол сөздердің жалпылама ,	Сауат ашу негіздері Тақырыбы:« Біз дыбыс пен сөз туралы не білеміз?» Мақсаты:- Сөздің дыбыстан құралатынын түсіндіру Педагог балаларға ыммен «отырындар», «сөйлемдер», «тынышталындар», – деп белгі береді. Ыммен – сөйлемей ишарамен түсіндіру – Міне, балалар, көрдіңдер ме, сөзсіз өмір сүру қандай қиын, ал біз бәріміз өз ойымызды сөз арқылы айта аламыз. – Балалар, қазір мен бір сөз айтамын. Мысалы: «сиыр», енді сендер бір сөзден айтыңдар. Ал шатасып кетпес үшін мына стақанға әр сөз айтылған соң бір қарындаштан салып отырайық. Мен «сиыр» сөзін айттым, бір қарындаш салайын. Тағы да кім сөз айтады? Ең соңында қарындаштарды санап, педагог қорытынды жасайды. – Міне, біз қандай көп сөз білеміз, айта берсек әлі де көп. – Сендер байқадыңдар ма, кейбір сөз ұзақ дыбысталса, енді бір сөз қысқа дыбысталады. Сол себепті сөздер ұзын және қысқа болады. Мына екі сөзді тыңдаңдар: үй және кітапхана. Осы сөздердің қайсысы ұзақ, ал қайсысы қысқа айтылады? – Біз ол сөзді өлшеп	Сауат ашу негіздері Тақырыбы:«Дауысты дыбыстар » Мақсаты: -А дыбысы қандай сөздерде болатынын суреттер көрсету арқылы түсіндіру,А дыбысын хормен айтқызу -Балалар өткен тақырыпты естеріңе түсіндіріңдерші? – Не жайлы айттық? Педагог: Дыбыс айтылуына қарай әртүрлі болып естіледі. Дидактикалық ойын: «Ненің дыбысы?» Ойын шарты: Педагог ұнтаспадан әртүрлі көлік түрлерінің табиғат құбылыстарының, жан-жануар, жәндіктердің дыбыстарын естіртеді. Балалар ненің дыбысы екенін табу керек	Сауат ашу негіздері Тақырыбы:«Жуан дауысты дыбыстар» Мақсаты:дауысы дыбыстар жуан,жіңішке болатынын айтып түсіндіру «Кім көп біледі?» ойынын ойнату. Ойлаған сөздерінді буынға бөлейік. – Әр буында бір дауысты дыбыс болады. Дауысты дыбыстарды қызыл түспен, ал дауыссыз дыбыстарды көк түспен белгілейміз (балаларға көрсету) Дидактикалық ойын: «Күн мен түнді» ажырат. Ойын шарты: Педагог қай сөзде «Т» дыбыс бар Күндіз аспанда не бар болатынын, түнде аспанда не бар	Көркем әдебиет Тақырыбы:«Шаруа мен аю» Мақсаты:-Ертегіні баяндауда сюжеттік бірізділікті сақтау, қисынды мазмұндауға үйрету Ертегі қалай аталады? Ертегіде қандай кейіпкерлер кездесті? Шаруаға не келді? Аю шаруаны қалай қорқытты? Олар неге келісті? Шаруа не екті? Аюға қай жағын берді? Келесі жылы шаруа не екті? Аю нені білмеді? Ертегі желісі бойынша іс-әрекетті қимылмен қайталау. Шаруа бірінші не екті? Қалай екті? (Қимылмен көрсетеді) - Аю қалай келді? (Қимылмен көрсетеді) - Келесі жылы шаруа не екті?



	<p>баламасын айтады.</p> <p>Мысалы: әке, ана , аға,тәте – отбасы. Кесе, шәйнек, шанышқы, қасық – ...</p> <p>Қасқыр, түлкі, жолбарыс – ... Қызыл, сары, жасыл, көк –</p>	<p>көрсетейік: 2 қолдың алақандарын біріктіріңдер. Сөзді дыбыстай бастаған кезде алақандарыңды аша бастайсыңдар. Ал дыбыстап болысымен, сол сәтте тоқтай қалыңдар ( Бұл жаттығу 2–3 баламен жекелеп жүргізіледі, 6–8 сөз айтылады).</p>	<p>Дидактикалық ойын: «Сөз айт, тез айт»</p> <p>Ойын шарты: доппен орындалады. Балалар бір-біріне доп лақтырып, «А» дыбысынан басталатын сөздерді айтады.</p>	<p>болатынын түсіндіреді.</p> <p>Сурет кималарымен ажыратып көрсетеді</p>	<p>Бидайы қалай өсті? <i>(Қимылмен көрсетеді)</i></p> <p>Шаруа қызылшаны қалай жинады? <i>(Қимылмен көрсетеді)</i></p> <p>Ертегідегі шаруа, соқа, орман маңы сөздерінің мағынасын қайталату.</p>
--	---	---	---	---	--

## Үзіліс

<p><b>Дидактикалық ойын:«Даусынан таны»</b></p> <p><b>Шарты:</b>Балалар көлік түрлерін дауысына қарай ажыратып, аттарын атап карточкаларын орнына апарып салады.</p> <p><b>Дыбыстық жаттығу</b></p> <p>Дан-дан-дан-манадан, Дан-дан-дан-шанадан, Ем-ем-ем– мінгізем. Ем-ем-ем – жүргізем.</p>	<p style="text-align: center;"><b>ЖОЛ БЕЛГІЛЕРІ</b></p> <p>Олар 4 топқа бөлінеді: <b>Ескертуші белгілер</b> (алдағы қауіп туралы ақпарат береді)</p>  <p><b>Тыйым салушы белгілер</b> (белгілерде көрсетілген бейнелердің жүруіне тыйым салады)</p>  <p><b>Сілтеуші белгілер</b> (адамға қажетті нысанның қайда екенін көрсетеді)</p> 	<p><b>Ойын:«Қандай белгі екенін тап?»</b></p> <p><b>Мақсаты:</b> Жол белгілерін ажырата білуге, балалардың жолда жүру ережелері жайында білімдерін бекіту; күнделікті өмірде алған білімін өз бетінше қолдана алуға тәрбиелеу.</p> <p><b>Қолданатын көрнекіліктер:</b> Сақтандыру, тыйым салу, көрсеткіш және қызмет көрсету: жол белгілері желімденген текшелер.</p> <p><b>Ойын шарты:</b></p> <p><b>1-ші нұсқа.</b> Жетекші текшелер жатқан үстелге кезекпен шақырады. Бала текшені алып, белгіні атап, сондай сияқты белгілері бар балаларға барады.</p> <p><b>2-ші нұсқа.</b> Жүргізуші белгі көрсетеді. Балалар осы белгіні өздерінің текшелерінде табады, көрсетеді және оның не білдіретінін айтады.</p> <p><b>3-нұсқа.</b> Ойыншыларға текшелер таратады. Балалар оны мұқият зерттейді. Әрі қарай әр бала өзінің белгісі туралы атын атамай айтып береді, қалғандары оны шешу керек.</p>
---	--	--

## 2 - ұйымдастырылған іс-әрекет

<p><b>Қоршаған ортамен танысу</b></p> <p><b>Тақырыбы:</b>«Барлық мамандық қажет, барлық мамандық маңызды.»</p> <p><b>Мақсаты:-</b> Мамандық түрлері, олардың атқаратын қызметі, қоғамға келтіретін пайдасы туралы білімдерін толықтыру,жетілдіру</p> <p><b>«Қандай мамандық несі?» ойыны.</b></p>	<p><b>Математика негіздері</b></p> <p><b>Тақырыбы:</b>«Заттардың ортақ қасиеті бойынша топқа біріктіру»</p> <p><b>Мақсаты:-</b> Есте сақтау, сөйлеу, назар аудару дағдыларын дамыту. Шыдамдылыққа тәрбиелеу</p> <p>Анамызға себеттегі</p>	<p><b>Математика негіздері</b></p> <p><b>Тақырыбы:</b>«1және 2 сандары»</p> <p><b>Мақсаты:</b> - бір» және «көп» ( «бірнеше») терминдерін енгізу; 1 және 2 сандарын санату</p> <p>Сиқырлы паровозбен саяхат жасауды ұсынады. («Паровоз және вагондар» кестесі).</p>	<p><b>Математика негіздері</b></p> <p><b>Тақырыбы:</b>«1және 2 сандары»</p> <p><b>Мақсаты:-</b> заттарды санай алуға;сандардың айтылу реттілігін үйрету.Заттардың қасиетін,белгісін айқындау және оларды топтастыруды үйрету</p>	<p><b>Қоршаған ортамен танысу</b></p> <p><b>Тақырыбы:</b>«Нан қайдан келеді?»</p> <p><b>Мақсаты:-</b> Балалардың нанның дастарқанға келу жолы туралы түсініктерін жетілдіру. Нанға, оны өсіріп, пісіретін адамдардың еңбегіне құрметпен қарауға үйрету</p> <p><b>«Тұқым» ойыны:</b> педагог</p>
---	---	---	--	---

	<p>Балалар бұл сөздерді қандай мамандық иесі айтуы мүмкін екенін анықтайды</p> <p>Сіздің кекіліңізді қысқа кию керек пе?... (шаштараз)</p> <p>Балалар, кітаптың бетін ашындар ... (мұғалім)</p> <p>Рульді оңға бұрайын... (жүргізуші)</p> <p>Сурет салуға қылқаламдардайындадым... (суретші)</p> <p>Сізге емделу үшін дәрілер жазып берейін... (дәрігер)</p> <p>Қанша килограмм кәмпітөлшейін?... (сатушы)</p> <p>Сізге қандай көйлек тігу керек?... (тігінші)</p> <p>Балалар, сендер үлкен болып өскенде әрқайсысың бір мамандықты таңдайсыңдар. Сендер өздеріңнің болашақтарыңды қалай қиялдайсыңдар? Сенің қиялыңдағы болашақ мамандық қандай болуы мүмкін? Балалар өздерінің кім болғысы келетіндігі туралы әңгімелеп, қиялыңдағы әлемде ол таңдаған мамандықтың қалай өзгеретіндігі туралы ойларын ортаға салады.</p>	<p>заттарды топтарға бөлуге көмектесейік. Барлығымыз бірге орындаймыз. Сендер қандай нұсқаларды ұсынасыңдар?</p> <p>Балаларға жиындарды кіші топтарға бөлуге көмектеседі: көгөністер, жемістер, тәттілер, қарбыз. Бізде қанша жеміс бар? Олардың көп немесе бірнеше екенін айта аламызба? Қанша көгөніс (тәттілер) бар? Топтық жұмыс жүргізу Көгөністерге, жемістерге, тәттілерге бөлуді ұсынады. Заттар тобын бір сөзбен атайды Көгөністерге, жемістерге, тәттілерге бөлуді ұсынады. Заттар тобын бір сөзбен атайды . Саны бойынша салыстырады: жемістер көп, ал қарбыз біреу. Көгөністер көп, ал қарбыз біреу Ұсақ қол моторикасына арналған сергіту сәті 1.«Қоян» – бала жұдырығын түйеді. Одан кейін сұқ саусағы мен ортаңғысаусағын шошайтады. «Қоян» құлақтарын созып тұр. 2.«Сақина» – бала жұдырығын түйеді. Одан кейін бас бармағы мен сұқ саусағын түзетіп,</p>	<p>Суретте неше паровоз бар? (Біреу).</p> <p>Вагондарға ондағы терезе санына сәйкес әртүрлі ертегілердің кейіпкерлері отырғызылады (педагогтің қалауы бойынша іріктеледі).</p> <p>Педагог тақтаға бір паровоз бен бірнеше вагонды (3-тен 5-ке дейін) бекітеді. Ойынға қосылады. Әрбір вагонда 2 кейіпкерден болуы мүмкін екенін айқындайды. Оларды іріктеп отырғызады Паровозға неше вагон тіркедік? Әрқайсысын көрсете отырып, балалармен бірге дауыстап санайды. Одан кейін ұсынады: Терезелерді санаймыз: бір, екі Келесі вагонда: бір, екі жәнәт.с.с. Вагондардың әрқайсысында 2 терезе немесе терезелер жұбы бар</p>	<p>Екі-екіден көрсетілген заттарды іздейік. Сендерде неше қол, аяқ, көз және құлақ бар? «Екі» сөзінің «жұп» дегенді білдіретінімен таныстырады. Қолғаптар жұбы, шұлықтар жұбы. Бір-бірден көрсетілген заттарды атаңдар Не туралы бір деп айтуға болады? Не туралы екі (немесе жұп) деп айтуға болады? Д/ ойын «Жұбын тап»</p>	<p>музыка қосады, балаларға өздерін жерге себілген кішкентай тұқым ретінде сезінуді ұсынады. Кішкентай тұқым қараңғы, ызғар, жұмсақ жерде жатыр. Күн бойын жылытқандай болды, жаңбыр жауды. Содан соң тұқым ісініп, жарылды. Ішінен құлақтанып кішкентай өскін шықты (балалар қолдарын жоғары көтереді). Сабақ жерді жарып шығып, күнге қарай талпынып өсе бастады (балалар орындарынан тұрады). Жел ары-бері шайқады. Сонда да өсе берді. Біраз уақыт өтіп, ол сабаққа айналды. Қара бидай тұқымынан шыққан сабақ қандай болады? (Қара бидай сабағы). Бидай тұқымынан шыққан сабақ қандай болады? (Бидай сабағы) Сұлы тұқымынан шыққан сабақ қандай болады? (Сұлы.) Сабақтың өсіп, дамуына не қажет? (Күн, жаңбыр және адам қолдары.) «Тағы кім?» ойынан ойнауға шақырады. Тізбекті әрі қарай жалғастырады: наубайшы нан пісіреді, тағы кім пісіреді? (Ана, әже, әпке).</p>
--	--	---	---	---	--

бір-бірімен түйістіреді.  
3.«Саусақтардың  
амандасуы» – саусақтарын  
түзу ұстап, алақандарын  
бір-біріне қарама-  
қарсыұстайды

## Үзіліс

### Сюжетті - рөлді ойын: «Кім үздік жүргінші?»

**Мақсаты:** Жол жүру ережесі бойынша балалардың білімдерін бекіту. (бағдаршамның берген белгісі, жүргінші жол) белсенділігін, назарын тәрбиелеу.

**Көрнекіліктер:** 1,2,3,4,5,6 сандармен текшелер және 2 фишка. Ойын алаңы.

### Ойын барысы:

Бірінші жүргінші №1 үйден, екінші №2 үйден шығады. Текшелерді өздерінің сандары шыққанша лақтыра береді, және қайтадан лақтырады. Сонымен бір түрлі-түсті суреттерге мұқият қарау керек. Бірінші суретте бағдаршамның қызыл шамы жанып тұр. Демек, жүргінші бағдаршамнан тұрған дөңгелекке секіре алмайды. Ол орнында тұра береді. Екінші суретте көлік. Жолды кесіп өтуге болмайды, орнында тұру керек. Үшінші суретте бағдаршамның жасыл шамы жанып тұр. Текшені текшенің санына байланысты дөңгелектерге жылжытуға болады. Төртінші суретте мотоциклшы. Оны тоқтап, өткізу керек. Алтыншы суретте бағдаршамның сары

### Саусақ ойындары Ойын: «Қозылар»

**Мақсаты:** саусақтардың көмегі арқылы қандай да бір ұйқастырылған тарихты, тақпақтарды, ертегілерді сахналау, қолмен орындау.  
**Тіл дамыту жаттығуы**  
Мына қозы күні бойы құйрығын бұлғандатты,  
Ал мына қозы арқасын қоршауға сүйкеді,  
Мә-мә-мә-мә-мә-мә-мә,  
Қозыларды мен жақсы көрем,  
Мына қозы аяқтарымен жерді қопарды,  
Қопарды да өзі сурет салды,  
Мә -мә -мә -мә -мә -мә -мә,  
Қозыларды мен жақсы көрем,  
Мына қозы ортаға тұрам деп,  
Бүкіл ағаларын итеріп тастады.




### Саусақ ойыны: «Құрттар»

**Мақсаты:** Ұсақ моториканың қимылдары мен қолдың икемдігі бас миының құрылымының даму деңгейін көрсетеді.

### Тіл дамыту жаттығуы

1,2,3,4,5  
Құрттар серуенге жүрді,  
Бір уақытта қарға алдарынан шықты,  
Басын шайқап иіле,  
-Менің түскі асым- деп,  
Енді қараса құрттар жоқ.






### Психологиялық ойын: Ойын: «Сәлемдесу»

жаттығуы.  
**Мақсаты:** Бір-бірімен кездескенде амандасу мәдениетіне тәрбиелеу, жылдамдыққа баулу.  
**Ойын шарты:** Қазір біз сендермен ойын ойнаймыз, қимылды тез жасауларың керек. «Бастаймыз» деген белгі берілгенде, мен қалай амандасу керек екенін айтамын, сонда сендер бір-бірлеріңмен тез-тез амандасасындар. Әр адаммен әртүрлі амандасасындар. Сонымен, көзбен... қолмен... иықпен... құлақпен... тіземен... иекпен... өкшемен... арқамен.



### Аз қимылды ойын: Ойын: «Кеме»

**Мақсаты:** Адамдардың әр түрлі мамандықтары туралы балалардың білімдерін жетілдіру, ойынға деген қызығушылықтарын арттыру.  
**Қажетті атрибуттар:** ағаштан жасалынған кеменің макеті, руль, капитанның қалпағы, балықтар.  
**Ойын шарты:** Балалар өз қалаулары бойынша капитан мен кеме жүргізушіні тағайындайды, содан кейін әрқайсысы өз орындарына отырады. Капитан өзінің жүргізушісіне оңға бұр, солға бұр, тура жүр,- деп басқарып отырады. Кемемен серуенге шыққанда теңізшілердің еңбегі, балықтардың түрлері жайында мағлұмат беріледі. Саяхат көңілді болу үшін ән айтады. Бұл ойын балаларды ұйымдасқан түрде ойнай білуге баулиды.

<p>шамы жанып тұр. Жүргінші сол суреттің бойында тоқтай алады. Жетінші суретте реттеуші онымен қауіпсіз, бірден әженің үйіне баруға болады. Кім жол ережесін бұзбай әжесіне келсе сол жеңіске жетеді.</p> 				
<b>3 - ұйымдастырылған іс-әрекет</b>				
<p><b>Қазақ тілі</b> <b>Тақырыбы:</b> «Біз мектепте не істейміз?» <b>Мақсаты:</b> -мектепке не үшін баратынын әңгімелеп айтып беру</p> <p><b>Сөздік ойын: «Жалғасын тап».</b> Суреттерді көрсетеді, суретке байланысты заттың атын атайды, сол сөзге сөзді байланыстырып жалғап, сөйлем құрайды. Мектеп ... (әдемі, жарық, таза). Таңертең жаттығу ... (жасаймыз). Музыка залында ... (ән айтамыз, би билейміз). Серуенге шығып ... (ойнаймыз, демаламыз).</p>	<p><b>Қазақ тілі</b> <b>Тақырыбы:</b> «Мектеп қызметкерлер» <b>Мақсаты:</b>-мамандық иелерін құрметтеуге баулу</p> <p><b>Дидактикалық ойын: «Тыңда, көрсет, қайтала».</b> Балаларға мектеп қызметкерлерінің суретін көрсету. – Бұл кім? – Бұл – тәрбиеші. – Аты кім? -Айман Төлеутайқызы. \</p> <p>– Дұрыс Осылайша мектепте жұмыс істейтін музыка жетекшісі, жаттықтырушы және аспаздың аты-жөндері айтады.</p>	<p><b>Сөйлеуді дамыту</b> <b>Тақырыбы:</b>«Менің досым» <b>Мақсаты:</b>- Суретке қарап әңгіме құрауды үйрету, баланың, сөздік қорын байыту. Бала бойындағы досына деген сенімділігін дамыту</p> <p>-Балалар, «Дос» деген сөз жай айтыла салмаған сөз екен. Дос болудың дәлелі жауапкершілігі бар екенін түсінулерің қажет. Досыңа адал болсаң, досың саған да адал болады. <b>-Досына қандай сыйлық бересің суретін сал</b></p>	<p><b>Көркем әдебиет</b> <b>Тақырыбы:</b> «Шаруа мен аю»(орыс халық ертегісі) <b>Мақсаты:</b> -Ертегіні мазмұндауда балалардың қабілеттілігін қалыптастыру. Ауыз әдебиеті шығармалары негізінде орыс халқының тұрмыстыршілігі арқылы еңбекке баулу</p> <p>Балпаң-балпаң басады, Қыр-жотадан асады. Паналайды үңгірді, Іздемейді тасаны. Ол не? (Аю) Балалар, бүгін «Шаруа мен аю» орыс халық ертегісімен танысамыз. Әдеби жанрдың бір түрі – ертегі екенін түсіндіру. Балаларға ертегіні толық оқып, мазмұнын түсіндіру. Қызылша жердің астында</p>	<p><b>Шығармашылық бейнелеу әрекеті</b> <b>Тақырыбы:</b>«Тостаған» (Акварель бояу ) <b>Мақсаты:</b> - балалардың шығармашылық қабілетін дамыту, заттың пішіндері туралы білімдерін жетілдіру, тостаған туралы білімдерін бекіту -тостағанды мүсіндеу әдіс-тәсілдерін үйрету -- ұсақ қол қимылдарын дамыта отырып, кино, жапсыру дағдыларын қалыптастыру - қағазданқұрастыруғаүйретудет үрлі бағытта:тегістепбүктеу,шаршы қағаздыбүктеубіліктерінқалыпт астыру -Балалар, менің қолымдағы ыдысты қалай атайды?</p>



				жатады, жапырақтары жердің бетіне шығады. Ал бидайдың дәні масақта болады. Сабағын жемейді. Бидайдан нан түрлері дайындалады. <b>Сөздік жұмыс:</b> <i>Шаруа</i> – жерді баптап, күтіп, егін өсіретін еңбеккер адам. <i>Соқа</i> – жер қазатын құрал. <i>Орман маңы</i> – орманға жақын жер.	Менің қолымдағы тостағанның қандай ерекшелігі бар? Сендердің үйлерінде осындай тостағандар бар ма? Сурет салу кезінде заттың фонына көңіл бөлу керек, себебі заттағы ою-өрнектің реңкі әртүрлі болуы мүмкін. Бүгін біз тостағанды салып, әшекейлеуді үйренеміз. Қағазға бір түсті акварель бояуымен тостағанның суретін саламыз -Салу тәсілдерін көрсету
Үзіліс					
<b>Сюжетті-рөлді ойын:</b> «Теңізшілер. Балықшылар. Теңіз астындағы қайық» <b>Мақсаты :</b> Балаларда ойын барысында бірнеше әрекеттерді логикалық бірізділікте байланыстыру, ойын жағдайына кіру, өзіне рөл алып, ойын аяғына дейін рөлге сәйкес әрекет ету біліктерін қалыптастыру. Балалардың позитивті және топта игілік қарым-қатынас дағдыларын қалыптастыру. <b>Жағдаят:</b> Кеме, теңіз астындағы қайықтың құрылысы. Жүзуге дайындық, маршрутты таңдау, жүзу, рөлдік әрекеттерді орындау, кемені жөндеу, сүңгіуірлердің жұмысы. Байрақты көтеру. Портқа	<b>Қимылды ойын:</b> <b>«Машинамен саяхат»</b> <b>Мақсаты:</b> Далада жүру ережелері және жол белгілері бойынша балалардың білімдерін бекіту. <b>Көрнекіліктер:</b> Ойын алаңы, фишкалар. <b>Ойын барысы:</b> Балалар ойын алаңында ойнауда бастап кетті. Жол белгілерінің қасында өтіп бара жатып, тоқтап, әр белгі туралы айтып береді. Кім теңізге бірінші жетеді, сол жеңімпаз.	<b>Сюжетті-рөлді ойын:</b> <b>« Ұшқыштар»</b> <b>Мақсаты:</b> Ойында қоршаған ақиқат өмірдің оқиғаларын көрсету біліктерін қалыптастыру. Балалар арасында бірлесіп ойнау дағдыларын, рөлдерді бөлу туралы келісу біліктерін тәрбиелеу. Сюжетті-рөлдік ойынды жаңа мазмұнмен, жаңа эпизодтармен байыту арқылы жалғастыруға үйрету. Сөздік қорын дамыту, сөз сөйлеу қабілетін байыту. <b>Жағдаят:</b> Ұшар алдында ұшақты тексеру. Ұшақ ұшуда. Санитарлы ұшақ боранда ұшуда. Мұздақтағы балықтарды құтқару. Ұшақ далада жұмыс істеуде. <b>Тәрбиешінің іс-әректі:</b> Диспетчер рөліндегі жерден бақылауды жүргізеді. Ұшақ жағдайларына байланыстыбағыт беріп, SOS-дабылы арқылыаэродромдағы жұмысшылардың іс-әрекетін басшылыққа алады. <b>Балалардың іс-әрекетті:</b> Техник ұшақтың моторынтексереді, ұшақтың ұшуға дайындығы жөнінде хабарлайды. Жүргізуші жанармай, тыңайтқыш, азық-түліктер әкеледі. Экипаж командирі экипаж мүшелерінің іс әрекетін бақылапбасқарады. Штурман навигациялық	<b>Қимылды ойын:</b> <b>«Автобус жүргізуші»</b> <b>Ойын мақсаты:</b> Балаларды жүргізуші мамандығымен таныстырып, оның пайдасы мен қажеттілігін айқындау, еңбекті сүйеге баулу, қоршаған ортаға деген сүйіспеншіліктерін арттыру. <b>Қажетті атрибуттар:</b> руль, абонементтер, орындықтар, микрофон. <b>Ойын шарты:</b> Бір баланы автобус жүргізуші, екіншісін тексеруші етіп тағайындайды. Қалған балалар жүргіншілер. Егер ойын бөлмеде өткізілсе, орындықтар екі қатар етіп қойылады. Борменен еденге алдыңғы, артқы есік	<b>Релаксациялық жаттығу:</b> «Теңізге саяхат» Бұл медитативтілік техника денедегі қысымды түсіруге бағытталған, музыкамен орындалады. <b>Жүргізуші:</b> Жайланып отырыңыз, көзіңізді жұмыңыз. Терең демалыңыз, денеңізді бос ұстаңыз, денеңізді ауырлап бара жатқандай және оны теңіз толқынының лебі ұрып жатқандай сезініңіз. Өзіңізді жартастың үстінде тұрмын деп есептеңіз және алысқа көз жіберіңіз. Сіздің алдыңызда көгілдір теңіз, ашық аспан және күн. Теңіз барқалыпты дем алып, асау толқандары жағаға соғылып, қайтадан кейін қайтуда. Теңіз толқындарының шуын естіп, толқындарға қызыға қарап, жағалаудағы теңіздің тұзды ауасын жұтып тұрсыз. Өз бойыңыздағы асқан	



қайту. Майшабақ табу, аулау, керме ау бұзылды, балық кетіп бара жатыр, кеме тесілді. Жаңа зәкір түсіп, суға батады, теңіздегі өрт, көмек келе жатыр.

**Ойын шарты:** Кеме жасаушылар кеме құрады, матростар мачтаның үстінде, қараңғыға үңіліп қарайды, алдыға қарайтын матрос көпірдің үстінде тұр, рұль басқаратын адам сейнерді жүргізеді, қайықшы керме ауды дұрыс лақтырғандығын қадағалайды. Боцман матростарға команда береді, олардың жұмыс атқарғанын қадағалайды. Сүңгуірлер теңіз түбін қарайды, зәкірді іздейді, краншылар кемеге жүк тиеді. Механик көмірдің өртенгенін хабарлайды. Дәрігер жүзу кезінде ауырып қалған жолаушыларды емдейді. Балықшылар: торды айналдырады, теңізге тастайды, балық ұстайды, түрі мен сорты бойынша жәшіктерге салады. Механик машиналардың жұмысын тексереді, Жолаушылар билеттерді сатып алып, кемеге



жағдайды қарайды катамен жұмыс істейді.

Радист балықшылар диқаншылармен рация арқылы байланысып ауа райын сұрайды.

Ұшқыш ұшақты басқарады, жерге тыңайтқыш сеуіп, балықшыларға тамақ лақтырып, дәрігер әкеледі. Бортжолсерігі жолаушыларды ұшаққа кіргізіп орындарына жайғастырып, белбеулерді іліктіруді, кофе, газет пен журналдар, кітаптар оқуға ұсынып әкеледі.

Ұшқыштарға түскі ас дайындайды.


Дәрігер науқас жолаушыны қарап, оған көмек көрсетеді.

Балықшылар балық аулап, оларды ашық көлге алып кетеді, ұшақты байқап, оларға байрақты көтеріп белгі береді.




Жолаушы билет сатып алады, аялдамада шығып, ұшатын кезде ереже тәртібін сақтайды.



белгісін, яғни екі параллель сызығын сызады. Аялдамада тосып тұрған жүргіншілер артқы есіктен кіріп, біртіндеп қолдарындағы абонементтерін компостерге тесіп орындарына отырады. Жүргізуші рөліндегі бала «ал кеттік» деп, аузымен мотордың дүрілін салып жүргізеді. Біраз жүрген соң, келесі аялдамаларды «дүкен, дәріхана, парк» деп микрофонмен хабарлағанда, әр аялдамада 4-5 баладан түсіп отырады. Тексеруші рөлін алғашқы кезде тәрбиеші өзі атқарады. Балалар автобустан түскенде қолдарындағы абонементтерін жинап алады. Автобустан түскен балалар «дүкен», т.б. орындарға кіріп, оны-мұны сатып алып, тағы да аялдамаға келіп тосады. Ойынды осылайша қайта жалғастыруға болады.



ауыртпалықтан бір сәтке болса да арылғандайсыз. Сіздің рухыңыз жайлылық сезіміне толы. Сіз төменге түсіп, аяғыңызды шештіңіз, жалаң аяқ құмның қызуы мен жұмсақтығын сезіне отырып жүгірудесіз. Міне сіз судың жанына келдіңіз, толқындар сіздің аяғыңызды жуып жатыр, су жып-жылы әрі жұп-жұмсақ. Сіз қолдарыңызды бос тастап, басыңызды шалқайттыңыз. Күн сәулесі мен жеңіл самал жел сіздің бетіңізді өбуде, теңіз толқындарының тамшылары сіздің денеңізді баурап алғандай. Ерніңізде теңіздің тұзды суының кермек дәмі және бақыт күлкісі. Сіз өзіңізді кішкентай бала сияқты сезініп, жүгіргіңіз, секіргіңіз, су шашып ойнағыңыз, күлгіңіз келеді. Өзіңізге осы бірнеше минут ішінде не істегіңіз келсе, соны істеуге рұқсат етіңіз. Сіздің қайтатын уақытыңыз болды. Міне сіз тағы да жардың басында тұрсыз. Сіздің демалыс пен бақыт сыйлаған ғажайып әлемге алғысыңызды айтыңыз. Көздеріңізді асықпай ашыңыз! - Қандай сезімде болдыңыз? - Не сезіндіңіз? Оқушылардың алған әсерлері сұралады.

<p>отырады, қоғамдық көліктегі жүріс-тұрыстың ережелерін сақтайды; Аспазшы жолаушыларға ас дайындайды.</p> 					
<b>4 - ұйымдастырылған іс-әрекет</b>					
	<p><b>Дене шынықтыру</b> <b>Тақырыбы:</b>«Біз күшті және ержүрекпіз» <b>Мақсаты:</b>таяқты дұрыс ұстау керектігін, допты саусақтарымен күшке салмай төменнен жоғарыға қарай қалай итеру керектігін, кегельдердің оң және сол жағынан қалай айналып өту керектігін үйрету</p> <p>Тепе-теңдікке арналған тапсырманы орындайды: гимнастикалық орындық үстінде доп ұстап жүру: Нұсқау: тізені жоғары көтеріп, іші толтырылған доптарды аттап өту. Екі тізбекке тұрады. Бастарын түсірмей, дене бітімдерін түзу ұстап жүреді. Орындықтан түсерде, алдымен жерді аяғының ұшымен басып, сонан соң бүкіл табанын жерге қояды. <u>Қауіпсіздік техникасы</u> қажет кезде көмек беру, толтырылған доптарды балалардан бір адым</p>	<p><b>Музыка</b> <b>Тақырыбы:</b>«Нота үйренейік» <b>Мақсаты:</b>Музыка сипатына сәйкес ойын әрекеттерін орындау. Музыка сипатын анық ырғақты, ширақ жүріспен беру <b>Музыка тыңдау:</b> «Гүлдерайым» қазақтың халық әні (өңдеген Т. Қоңыратбай). <b>Ән айту:</b> «До-ре-ми» (Ө. Байділдаев), «Білімің – бұлағың» (Т.Қоңыратбай) <b>Музыкалық-ырғақтық қимылдар:</b> «Марш» (В. Дешевов) Билер: «Жұптасу биі» (чех халық әуені) <b>Ойындар, хороводтар:</b> «Сықырлы ағаш» («Дидактикалық ойындар» жинағынан)</p>	<p><b>Дене шынықтыру</b> <b>Тақырыбы:</b>«Мен ойнағанды жақсы көремін» <b>Мақсаты:</b>Допты бастан асыра бір-біріне лақтырып, оны екі қолмен қағып алуды үйрету</p> <p>Допты бір-біріне екі қолмен бастарынан асыра лақтыру. Екі тізбекке, сапқа бөлініп тұрады (арақашытығы – 2 метр) <b>(10 рет)</b>. Допты тура қолға лақтырып беруге тырысады. Лақтыру бағытын бұзбауға тырысады. Допты ширақ лақтырады. <b>Қимыл-қозғалыс ойыны:</b> «Жүгіру» <b>(3 рет)</b>. Шеңберге тұрып, балалардың ішінен санамақ арқылы қуалайтын баланы таңдайды. Белгі бойынша орындықтың үстіне қашып шығады. Бір орыннан екінші орынға қашып жүреді. Сайланған бала оларды ұстауға тырысады</p>	<p><b>Дене шынықтыру</b> <b>Тақырыбы:</b>«Керуен» <b>Мақсаты:</b> -«Өкшемен отырып» бастапқы қалпымен көлбеу қойылған нысанаға ұсақ заттарды (тастарды) лақтыру дағдыларын, асық ойнау шеберліктерін арттыру</p> <p><b>«Секір-секір» (татар халқының ойыны)</b> (4 рет) Әртүрлі бағытта бір аяқпен секіру. Шеңберді айналдыра құрсауларды тастайды. Балалар осы құрсау ішінде тұрады. Жүргізуші шеңбердің ортасында тұрады. Жүргізуші: «Секір-секір!» дегенде, ойыншылар секіріп, орындарын ауыстырады. Осы кезде жүргізуші бір аяғымен секіріп, бос орынға тұрып алуға тырысады. Орынсыз қалған бала жүргізуші болады. Бірде-бір рет жүргізуші болмаған бала жеңімпаз саналады. <b>Қимыл-қозғалыс ойыны:</b> «Орамалды шығар»</p>	<p><b>Музыка</b> <b>Тақырыбы:</b>«Көңілді ырғақтар» <b>Мақсаты:</b>Музыка сипатын ырғақты жүріспен, музыканың ширақ сипатын жеңіл, ырғақты жүгіріспен беру <b>Музыка тыңдау:</b> «Вальс» (Қ. Шілдебаев), «Полька» (М. Красев), «Қамажай» халық әуені (өңдеген Н. Меңдіғалиев) <b>Ән айту:</b> «Мен өнерлі баламын» (М. Омаров) «До-ре-ми» (Ө. Байділдаев) <b>Музыкалық-ырғақтық қимылдар:</b> «Биімді қайтала» (үнтаспада, педагогтің таңдауымен) <b>Билер:</b> «Жұптасу биі» (чех халық әуені) <b>Ойындар, хороводтар:</b> «Ән салған кім?» (А. Райымқұлова) <b>Музыкалық аспаптойнау:</b> «Еркем-ай» қазақтың халық әні (өңдеген Б. Дәлденбай)</p>

	<p>қарақашықтыққа қою.</p> <p><b>Қимыл-қозғалыс ойыны:</b></p> <p><b>«Тым-тырақай» (3 рет).</b></p> <p>Ойыншылар бір-бірінің қолдарынан ұстап, шеңбер бойында тұрады. Ортада ұстаушы- жүргізуші тұрады. балалар төмендегі сөздерді айтып, шеңбер бойымен жүреді:</p> <p>«Ал, кәнеки, балалар, Бір, екі, үш – деп санандар. Бір, екі, үш – ал тарандар!»</p> <p>Осыдан кейін зал ішіне тым-тырақай қашады. Ұстаушы балаларды қуып, ұстауға тырысады</p>			<p>(Дағыстан халқының ойыны)</p> <p>Ойыншылар екі топқа бөлініп, бір-бірлеріне қарама-қарсы тұрады. Араларына сызық сызылады. Әр баланың артында – белдіктерінде орамал тығулы тұрады. Балалар алдыға жылжиды. Жүргізуші: «От!» дегенде, бірінші топтың балалары қашады, екінші топтың балалары оларды қуып, орамалдарын шығарып алуға тырысады. Келесі жолы екінші топ балалары оларды қуады.</p>	
<b>Серуенге дайындық</b>	Киімдерді реттілікті сақтап дұрыс киінуге үйрету	Киімдерді реттілікті сақтап дұрыс киінуге үйрету.	Киімдерді реттілікті сақтап дұрыс киінуге үйрету.	Киімдерді реттілікті сақтап дұрыс киінуге үйрету.	Киімдерді реттілікті сақтап дұрыс киінуге үйрету.
<b>Серуен</b>	Серуенге қызығушылық туғызу; балалармен жеке әңгімелесу; серуенге ойын материалдарын тандау; серуенде балаларды әрекет етуге ынталандыру.				
	Қоқыстарды жинау	Ағаштарды жинақтау	Сары жапырақтарды жинау	Құстарға жем шашу	Киімдерді жинақтау
	Мақсаты:-балаларды еңбекке баулу, ересектердің еңбегін бағалау				
	«Айгөлек»	«Жарғанат»	«Тез жет»	«Кім заттарды көп жинайды?»	«Құрлар»
	Мақсаты:-балаларды ойын ережесін дұрыс орындауға үйреті, ептілікке ,шапшаңдыққа тәрбиелеу				
<b>Балаларды үйге қайтару</b>	<p><b>Ата –аналарға кеңес</b></p> <p>- баланың «социалдық көкжиегін» кеңейтіңіз, ауладағы өзімен құрдас балалармен көбірек ойнатыңыз, жолдастарына қонаққа барсын, әжесінде қонуға қалсын т.с.с. Осындай тәжірибе жинақтаған бала өз құрдастары мен үлкендер арасында тез үйренісіп, тіл табысатын болады.</p>	<p><b>Ата –аналарға кеңес</b></p> <p>Ешқашан балаға қол жұмсамаңыз. Қиын жағдайда үнемі бірге болыңыздар</p>	<p><b>Ата –аналарға кеңес</b></p> <p>- үйдегі жағдайда баланың өзіне - өзі қызмет студия алғы шарттарына үйрете беріңіз: жуыну, қолын сүрту, шешіну, өз бетімен тамақтану, тамақ ішкенде қасықты пайдалану, горшокқа сұрану. Киімдері міндетті түрде өзіне ыңғайлы болуы шарт: шалбар не болмаса шорты замансыз, белдеушесіз.</p>	<p><b>Ата –аналарға кеңес</b></p> <p>Егер Сіздің балаңыз көпшіл, өз-жақындарыңыз бен бірге бөтен адамдарды жатырқамаса, ойын кезінде өздігімен ойнай білсе, мінезі ашық, өз құрдастарымен мейрімді болса мектепке келген күннен бастап – ақ үйреніп кететіне сеніңіз.</p>	<p><b>Ата –аналарға кеңес</b></p> <p>- баламен жағымды эмоционалдық жағдайлар жасау қажет, ол көбіне ата – ана жағынан болуы қажет, мектеп туралы, оның өзіне керектігін түсіндіріп балаңызды сүйіп, аймалап, жиі оған өз мейіріміңізді көрсетіңіз. Есіңізде болсын Сіз көбірек осындай жылылық білдірсеңіз Сіздің балаңыз мектепке тез</p>

					бейімделеді. Балаңыздың көзінше мектеп туралы өзіңізді толғандыратын мәселені айтудан аулақ болыңыз.
--	--	--	--	--	--



# Тәрбиелеу-білім беру процесінің циклограммасы

Бекітемін:


Білім беру ұйымы: №39 «Қызылөзек» орта мектебі


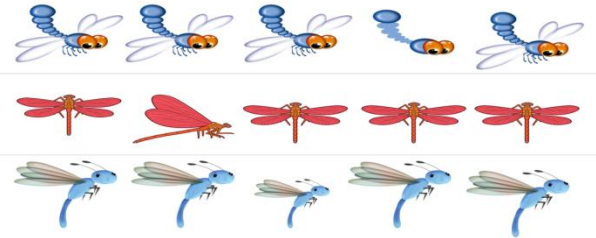
Мектепалды даярлық : сыныбы

Балалардың жасы 5 жас


Жоспардың құрылу кезеңі III - апта 19 - 23 қыркүйек 2022-2023 оқу жылы

Күн тәртібі	Дүйсенбі	Сейсенбі	Сәрсенбі	Бейсенбі	Жұма
Балаларды қабылдау	Мұғалімнің балалармен қарым-қатынасы: отбасы дәстүрлері туралы жеке әңгімелесу, қарым-қатынас және көтеріңкі көңіл-күй орнатуға ойындар ұйымдастыру. Жағымды жағдай орнату				
	<b>Пж ойын:</b> «Вагондарға дөңгелек таңдау» <b>Шарты:</b> суреттердегі вагондарға түсіне қарай дөңгелек таңдайды.	<b>Еркін ойын:</b> «Шкафка жасыру» <b>Шарты:</b> Шкафка бір бала ойыншық жасырады, қалған балалар табады.	<b>Пж ойын:</b> «Қайтала» <b>Шарты:</b> Педагогтың артынан пішіндерді сіріңке шиімен қайталайды.	<b>Пж ойын:</b> «Ойыншықты тап» <b>Шарты:</b> Жасырылған ойыншықты табады.	<b>Еркін ойын:</b> «Сенде не бар?» <b>Шарты:</b> Қалаған ойыншықтарымен бір-бірімен бөлісіп ойнайды.
Ата-аналармен әңгімелесу, кеңес беру	<b>Ата-аналармен әңгіме:</b> Балалардың тазалығы жөнінде кеңес беру	<b>Ата-аналармен әңгіме:</b> Ата-аналарға балаларын ертеңгілік жаттығуға үлгертіп алып келулерін ескерту.	<b>Ата-аналармен әңгіме:</b> Балалардың жетістік пен дәрежесі үшін емес, сол қалпында сөзсіз қабылдап жақсы көретінізді сездіріңіз.	<b>Ата-аналармен әңгіме:</b> Ата-аналарға балаларды тамақтарын тауысып жеуге үйретулерін ескерту.	<b>Ата –аналармен әңгіме:</b> «Дұрыс тамақтануға баулу»
Балалардың дербес әрекеті (баяу кимылды ойындар, үстел үсті ойындары, бейнелеу әрекеті, кітаптар қарау және тағы басқа әрекеттер)	Үстел үсті, саусак және т.б. ойындар.	Құрылыс ойындары «Үй жиназдары», «Қуыршақтарға үй құрастырамыз».	Фотосуреттер қарастыру «Менің отбасым». Фотосуретте бейнеленген отбасы мүшелерін атау.	Саусак ойыны «Әжемнің ертегілері». Отбасылық фотосуреттерді қарастыру. Туыскандары туралы әңгімелеп беру.	Үстел үсті ойыны – пазл: «Үйшік құрастыр» Балалармен отбасы туралы әңгімелесу.
Таңертеңгі жаттығу	Таңғы жаттығу кешені № 3				
Ұйымдастырылған іс-әрекетке дайындық	«Жануарлардың төлдерін тауып, оларды атап бер»	«Мен қайда және кім болып жұмыс істеймін»	«Менің отбасым» картиналар топтамасынан суреттер қарастыру 87778165367	Ана мен әжеге көмектесу туралы әңгімелесу	Сөздік ойын «Қимылын көрсет»
Білім беру ұйымының	1 - ұйымдастырылған іс-әрекет				

Білім беру ұйымының кестесі бойынша ұйымдастырылған іс-әрекет	1- ұйымдастырылған іс-әрекет				
	Сөйлеуді дамыту Тақырыбы:«Менің сүйікті ойыншығым» Мақсаты:-«Д» – «Т» дыбыстарын дұрыс айтуды үйрету; . Ойыншықтардың суретіне қарап, әңгіме құрай білуге үйрету  Дидактикалық ойын: «Жасырынған ойыншықты тап». Ойын шарты: балалар тығылған ойыншықтарды тауып, неден жасалғанын, қайда қолданылатынын түсін айтып береді	Сауат ашу негіздері Тақырыбы:«Жіңішке дауысты дыбыстар» Мақсаты:жіңішке дауысты дыбыстармен таныстыру Дидактикалық ойын: «Сөз айт, тез айт» Ойын шарты: доппен орындалады. Балалар бір-біріне доп лақтырып, «Ә» дыбысынан басталатын сөздерді айтады. Педагог балаларға саусақ бұлшық еттерін дамыту жаттығуын жасатады. Басбармағым бастап берді, Саусақтарым ән сап берді, Шылдыр шүмек шылдырлады, Кіші бөбек былдырлады.	Сауат ашу негіздері Тақырыбы:«Жуан,жіңішке дауысты дыбыстар» Мақсаты:Жуан және жіңішке дыбыстардың негізгі ерекшеліктерімен таныстыру  Д/ойын «Суретті дұрыс тап» Мақсаты. - суреттегі заттардың жуан дыбыстан басталатынын табу	Сауат ашу негіздері Тақырыбы:«Дауыссыз дыбыстар» Мақсаты:Дауыссыз дыбыстар туралы түсінік беру Д/ойын «Сөз ойла ,тез ойла» Мақсаты:-дауыссыз дыбыстары бар сөздерді атау	Көркем әдебиет Тақырыбы: «Әкесі мен балалары » Мақсаты:сурет бойынша әңгіме құрау,ауызекі тіл сөйлеуге үйрету  Әңгімені сурет бойынша баяндап беру, жалғастырып айту
Үзіліс					
Тұрақты сөз тіркестерінен құралған санамақ Мақсаты: Сандарды жаттау, санауды дамыту. Бір ауыз сөз, Екі айтпайтын адам. Үш қайтара сәлем, Төрт түлік мал, Бес уақ намаз, Алты алаш, Жеті қабат жер асты, Сегіз қырлы жігіт, Тоғыз торау жол, Он сақа ой.				Ойын: «Үкі». Мақсаты: Үкінің немен қоректенетінін және қай уақытта жүретінін үйрету. Ойынның шарты: Тәрбиеші үкі болады. Ол ұясында отырады. Басқа балалар құрт-құмырсқа, көбелек, бақа болып секіріп жүреді. Тәрбиеші «түн» дегенде бәрі тоқтап қалады. Үкі аңға шығады, қозғалған ойыншыны көріп ұясына алып кетеді. Тәрбиеші «күн» дегенде барлығы жүгіріп ойнайды. Үкіні ауыстыруға болады. Кімді үкі ұстаған жоқ сол жеңімпаз атанады.	
2 - ұйымдастырылған іс-әрекет					
	Қоршаған орта Тақырыбы:«Менің Отаным – Қазақстан» Мақсаты:-«Отан» деген сөздің	Математика негіздері Тақырыбы:«3 және 4 сандары» Мақсаты:цифр мен заттар	Математика негіздері Тақырыбы: «3 және 4 сандары» Мақсаты:заттарды санай	Математика негіздері Тақырыбы:«5, 6 сандары» Мақсаты:- 5,6 сандарын заттардың санымен	Қоршаған орта Тақырыбы:« Ағаш және бұта» Мақсаты:Ағаштың, бұталардың атауларымен таныстыру және

	<p>мағынасын түсіну, еліміздің өркендеуіндегі президенттің рөлі туралы білу. Өзінің Отаны туралы әңгімелеп айта алу дағдыларын арттыру</p> <p>Ел тынысын тереңінен танып кең, Шарапаты бар адамға дарып тең. Елбасының есімі бұл тарихта Қалар анық өшпес алтын әріппен. -Өлең сөздерін қалай түсінесіңдер?</p>	<p>санын сәйкестендіруді үйрету; заттарды санау дағдыларын жетілдіру</p> <p><b>«Артық затты тап» кестесі.</b> Төрт суреттің әрқайсысынан артық затты тап. Неліктен оның артық екенін түсіндіріңдер. Топтардың әрқайсысында неше зат қалғанын түсіндір. Топтардың әрқайсысында неше зат бар? Бүгін қандай сандармен танысатынымызды кім айтты? Артық затты тауып, оның неліктен артық екенін түсіндіреді. Қалған заттарды санайды. Олардың үш-үштен екенін анықтайды</p>	<p>алуға; сандардың айтылу реттілігін үйрету</p> <p>Мәшинелерді санаймыз. Қуыршақтарды санаймыз. Мәшинелер саны 3 нүктемен белгіленеді. Қуыршақтар саны 4 нүктемен белгіленеді</p>	<p>сәйкестендіруге үйрету; заттарды санау дағдысын жетілдіру</p> <p>Неше моншақ бейнеленгенін санаймыз? Балалар үстелдерде 5 моншақтан дөңгелектер құрастырады. Оларға тағы біреуін қосуды ұсынады. Енді неше моншақ болғанын қайта санаймыз (алты). тапсырма. 6 моншақты бастырып сызыңдар және оларды бояңдар.</p>	<p>олардың түрлерін бір-бірінен өзіне тән ерекшеліктеріне қарай (жапырағы, жемісі, діні) айыра білуге үйрету.</p> <p><b>«Мен қандай пайда әкелемін?» атты дидактикалық ойын ұйымдастырады.</b> Педагог балаларға түрлі нысандардың суреті салынған карточкаларды көрсетеді. Дұрыс жауап берген балаға фишка (текше) береді. Нысанның әкелетін пайдасы туралы көбірек айтып беруге тырысады. П: Ағаштардың қандай пайдасы бар? Б: Ыстықта сая болады, ауаны салқындатады. Жапырақтары мен жәндіктер қоректенеді. Құстар үшін де пайдалы. Оның бұтақтарына құстар ұя салады. <b>Күрделі сұрақ: ағашқа қарап жел соғып тұрғанын білуге бола ма?</b> Балалар өз болжамдарын айтады. Егер бұтақтар шайқалып тұрса, жел соғып тұр деген сөз. Желдің қуатын анықтайды</p>
	<b>Үзіліс</b>				
	<p><b>Ойын – жаттығу:</b> <b>«Жәндіктердің қимылын жасайық»</b></p> 				<p><b>Құрылымдалған ойын:</b> <b>Тақырыбы: «Жәндікте неше аяқ бар»</b> <b>Мақсаты:</b> Балалардың көру қабілеті арқылы байқампаздығы дамиды. <b>Шарты:</b> Тәрбиеші балаларға бірнеше суреттер таратып береді. Бұл суреттерде әр түрлі жәндіктер. Балалардың міндеті осы жәндіктердің неше аяғы бар екенін анықтайды. <b>Күтілетін нәтиже:</b> Балалар жәндіктердің аяқтарын санайды. <b>(4Қ. Сыни ойлау)</b></p>





### 3 - ұйымдастырылған іс-әрекет

**Қазақ тілі**  
**Тақырыбы:** «Менің ойыншықтарым»  
**Мақсаты:** Өлеңді дауыс ырғағымен мәнерлей оқи отырып, логикалық екіпінмен үзілістермен жаттауға үйрету

**Дидактикалық ойын:**  
**«Ғажайып қоржын».**  
**«Қуыршақтар»** қоржыннан ойыншықтарды алып, балаларды «Ойыншықтар дүкені» ойынын ойнауға шақырады. Дүкенші – қуыршақ Сәуле, сатып алушылар – балалар. Диалог:  
 Бала: Сәлеметсіз бе! Қуыршақ: Сәлеметсіз бе! Бала: Маған ойыншық беріңізші? Қуыршақ: Қандай ойыншық? Бала: Ойыншық мәшине. Қуыршақ: Міне, ал. Бала: Рақмет. Қыз: Сәлеметсіз бе! Қуыршақ: Сәлеметсіз бе! Қыз: Маған қуыршақ беріңізші? Қуыршақ: Міне, ал. Бала: Рақмет. т.б. Балалар білетін ойыншықтарын алады, педагог қалған ойыншықтарды атайды, сипаттайды: жұмсақ

**Қазақ тілі**  
**Тақырыбы:** «Менің сүйікті ойыншығым»  
**Мақсаты:** Сұрақтарға толық жауапберуге дағдыландыру арқылы ауызекі сөйлеулерін дамыту. Ойыншықтарды бөлісіп, ұжыммен ойнауға тәрбиелеу  
 Ойын «Кім жылдам?» . Педагог екі балаға тапсырма береді, олар жылдам сол тапсырманы орындаулары керек. Мысалы резеңке, кішкентай аю ойыншығын әкел. Үлкен, жұмсақ қоян ойыншығын әкел. Сәуле балаларға сұрақ қояды: Ойыншықтармен қалай ойнау керек? Балалар өз ойларын айтады. Педагог шағын мәтін құрайды. Біздің топта ойыншықтарымыз көп. Ойыншықтар ойын бұрышында тұрады. Ойыншықтарды жинау керек. Тап-таза ұстау керек.

**Сөйлеуді дамыту**  
**Тақырыбы:** «Менің сүйікті ойыншығым»  
**Мақсаты:** Сұрақтарға толық жауапберуге дағдыландыру арқылы ауызекі сөйлеулерін дамыту. Ойыншықтарды бөлісіп, ұжыммен ойнауға тәрбиелеу  
**Сылдырмақпен би**  
 Қолымызда сылдырмақ  
 Сылдыр, сылдыр етеді.  
 Аяғымыз тыпырлап,  
 Өзі билеп кетеді. Тып, тып, тып, тып.  
 Тыпылдатып биге шық.  
 Қолымызда сылдырмақ,  
 Сыңғырлата қағамыз.  
 Сол аяқ пен оң аяқ Басуын тез табамыз. Тып, тып, тып, тып

**Көркем әдебиет**  
**Тақырыбы:** «Менің ойыншықтарым» (өлеңді жаттау)  
**Мақсаты:** Ойыншықтар туралы түсінігін тиянақтау. Өлең мазмұны бойынша сұрақтарға жауап беруге дағдыландыру

Тепсең-ақ секіріп, Ұстатпай қашады.  
 Бір жерге бекініп,  
 Тұра алмай жатады.  
 Ол не? (Доп)  
 Доппен біз не істейміз?  
 Балалар, бүгін біз ақын Мұзафар Әлімбаевтың «Менің ойыншықтарым» өлеңімен танысамыз.  
 Әдеби жанрдың бір түрі өлең екенін түсіндіру.  
 Өлең сөз адамның жан тебіреністерін әсерлі етіп жеткізеді.

**Шығармашылық бейнелеу әрекеті (сурет салу, мүсіндеу, жапсыру, құрастыру)**  
**Тақырыбы:** «Торсық» (Түрлі түсті қарындаштар)





**Мақсаты:** -балалардың торсық жайлы білімдерін арттыру, торсықты дұрыс сала білуді үйрету  
 -- ыдыстар туралы түсініктерін кеңейту  
 -саусақ қимылдарын дамыту, қағазды қатпарлап, бүктеп қию әдістерін жалғастыру; ою атауларын еске түсіру  
 - қағаздан құрастыруға үйретуді түрлі бағытта: тегістеп бүктеу, шаршы қағазды бүктеу біліктерін қалыптастыру

**Топтық жұмыстар жүргізу**



	ойыншықтар, темір ойыншықтар, пластмасса ойыншықтар, резеңке ойыншықтар болады	Оларды жуу керек. Ойыншықтарды сындырмай, лақтырмай ойнау керек			
--	--	---	--	--	--

## ҮзілісЖүгіруге арналған ойындар« Көбелектер бақалар»

	<p><b>Ойын: «Алыптар мен ергежейлілер»</b>  <b>Мақсаты:</b> Балалардың денсаулыққа, ойынға деген құштарлықтарын дамыту, балалардың дене қимылдарын , бұлшық еттерін жетілдіру, ойын арқылы көңіл-күйлерін көтеру. Ептілікке, шапшаңдыққа, қызыға ойнауға баулу, ойынға деген қызығушылықтарын, белсенділіктерін арттыру. балаларды салауатты өмір салтына тәрбиелеу.</p> <p><b>Ойынның шарты:</b> Арнайы сызықпен қоршаған ойын алаңында балалар жүгіріп ойнап жүреді. “Алыптар” мен “қуғыншымын” қолын жоғары көтереді де өзіне ең жақын жүрген ойыншыны қуа жөнеледі, “ергежейлілер” жүгіреді.</p> <p><b>Ұсыныс:</b> Егер қуып жетсе, екеуі орын ауыстырып, жаңа қуғыншы, ойынды әрі қарай жалғастырады.</p>	 	 	<p><b>Ойын: « Көбелектер бақалар»</b>  <b>Мақсаты:</b>Балалардың денсаулыққа, ойынға деген құштарлықтарын дамыту, балалардың дене қимылдарын , бұлшық еттерін жетілдіру, ойын арқылы көңіл-күйлерін көтеру. Ептілікке, шапшаңдыққа, қызыға ойнауға баулу, ойынға деген қызығушылықтарын, белсенділіктерін арттыру. Жәндіктерге қамқорлық көрсете білуге тәрбиелеу.</p> <p><b>Ойын барысы:</b> Батпақтың шекарасы төртбұрышты етіп белгіленеді. Мұнда бақалар өмір сүреді. Гүлдерге көбелектер ұшып келіп қонады. Ұлдар бақа сияқты секіреді, қыздар көбелектер сияқты ұшады.</p> <p><b>Ұсыныс:</b> ойында көбелектер, бақалар болып балалар ойынаушылар қатысады, тәрбиеші де қатысады.</p>
--	--	---	---	---

## 4 - ұйымдастырылған іс-әрекет

<p><b>Дене шынықтыру</b>  <b>Тавқырыбы:</b> «Күзгі орманда»  <b>Мақсаты:</b>модульдер үстімен (із салынған парақтар, арқан т.б.) тепе-теңдік сақтап қалай жүру керектігін, күзгі табиғаттың кереметтігін түсіндіру</p>	<p><b>Музыка</b>  <b>Тақырыбы:</b>«Көңілді ырғақтар»  <b>Мақсаты:</b>Әннің сипатын қабылдау, дауысын дұрыс келтіріп орындау</p>	<p><b>Дене шынықтыру</b>  <b>Тавқырыбы:</b> «Ұлттық ойындар»  <b>Мақсаты:</b>Дұрыс бастапқы қалыпта тұрып, көлбеу қойылған нысанаға</p>	<p><b>Дене шынықтыру</b>  <b>Тавқырыбы:</b>«Қалай спортшы болуға болады?»  <b>Мақсаты:</b>алақан мен тізеге таянып, гимнастикалық орындық үстінде еңбектеу, сапты бұзбай және бағыттарын сақтап, қайта сап түзеп</p>	<p><b>Музыка</b>  <b>Тақырыбы:</b>«Біздің аспаптар»  <b>Мақсаты:</b>Ұлттық домбырада орындалатын күй жанрыментаныстыру</p>
--	---	---	--	--

	<p>Қимыл-қозғалыс ойыны: «Қасқыр мен лақтар» (4 рет). Шарты: қарама-қарсы жаққа тек белгіден кейін жүгіру қажет. Залдың бір шетінде сап түзеп тұрады. «Қасқыр» зал ортасында орналасады.</p> <p><i>«Бөрте, бөрте, бөрте лақ, Бөрте лақ тым ерке-ақ. Кетесің кейде секеңдеп, Байламаса көкем кеп».</i></p>	<p>Музыка тыңдау: «Вальс» (К. Шілдебаев), «Полька» (М. Красев), «Қамажай» халық әуені (өңдеген Н. Меңдіғалиев) Ән айту: «Мен өнерлі баламын» (М. Омаров) «До-ре-ми» (Ө. Байділдаев) Музыкалық-ырғақтық қимылдар: «Биімді қайтала» (үнтаспада, педагогтің таңдауымен) Билер: «Жұптасу биі» (чех халық әуені) Ойындар, хороводтар: «Ән салған кім?» (А. Райымқұлова)</p>	<p>ұсақ заттарды лақтыруға үйрету</p> <p>«Тастар» (орыс халқының ойыны) «Өкшемен отырып» бастапқы қалпы бойынша ұсақ заттарды (тастарды) лақтыру, жоғары лақтыру. Өкшемен отырып, ұсақ тастарды жоғары лақтырып, оны алақандарымен қағып алады. Ал келесі лақтырғанда алақандарын теріс қойып, тастарды қағып алуға тырысады</p>	<p>жүру машықтарын арттыру</p> <p>Зейіндерін жаттықтыру. (5 рет) Қимыл-қозғалыс ойыны: «Кім зейінді?» Ойынның шартын түсіндіреді. Капитанның артынан төрт тізбекке тұру. Спорт түрлеріне байланысты төрт командаға бөлінеді (балалардың қалауы бойынша). Капитандардың қолдарында доп болады (төрт капитан – төрт түсті доп). Балалар зал бойынша жүгіріп жүріп, белгі берілгенде тізбекке келіп тұрады. Сонан соң көздерін жұмады, осы кезде капитандар орындарын стырады. Белгі бойынша өз капитандарын жылдам табулары және капитанның артына бір тізбекке тұрулары тиіс немесе малдас құрып отырады, өкшемен отырады</p>	<p>Ән айту: «Балдырғандар әні» (Г. Жотаева) «Мен өнерлі баламын» (М. Омаров) Музыкалық-ырғақтық қимылдар: «Марш» (В. Дешевов) <b>Билер:</b> «Шабандоздар биі» (үнтаспада «Жұмырқылыш», «Жұптасу биі» (чех х.әуені) Музыкалық аспапта ойнау: «Еркем-ай» қазақтың халық әні (өңдеген Б. Дәлденбай)</p>
<b>Серуенге дайындық</b>	Киімдерді реттілікті сақтап дұрыс киінуге үйрету.	Киімдерді реттілікті сақтап дұрыс киінуге үйрету.	Киімдерді реттілікті сақтап дұрыс киінуге үйрету.	Киімдерді реттілікті сақтап дұрыс киінуге үйрету.	Киімдерді реттілікті сақтап дұрыс киінуге үйрету.
<b>Серуен</b>	Серуенге қызығушылық туғызу; балалармен жеке әңгімелесу; серуенге ойын материалдарын таңдау; серуенде балаларды әрекет етуге ынталандыру.				
<b>Еңбек</b>	Топты жинастыру	Еден жуушыға көмектесу	Гүлдерге су құю	Ойыншықтарды жинау	Гүлдің түбін қопсыту
	<b>Мақсаты:</b> -балаларды еңбекке баулу, ересектердің еңбегін бағалау				
<b>Қимылды ойындар</b>	«Бір аяқпен жолдан секіру»	« Құнан шабысы»	«Такси»	: «Оқтау тартыс»	«Көбелекті ұстап алу»
	<b>Мақсаты:</b> -балаларды ойын ережесін дұрыс орындауға үйреті, ептілікке ,шапшаңдыққа тәрбиелеу				

Жеке жұмыс	Ералыға үнді дыбысты (Р) дұрыс дыбыстауды қалыптастыруға жұмыс жасау.	Мединаға қатан дыбысты (Қ) дұрыс дыбыстауды қалыптастыруға жұмыс жасау.	Нұржанға 5-ке дейін кері қарай санауды бекіту. Геометриялық пішіндерді дұрыс атап, ажырата білуге үйрету	Айжанға «Ойыншықтар» өлеңін тыңдап, «ойыншықтар» сөзін дұрыс айтуға , «ойыншықтар» туралы әңгіме құрастыруға үйрету.	Қадишаға жыл мезгілі туралы білімін жетілдіру
Балаларды үйге қайтару	<i>Ата –аналарға кеңес</i> - баланың «социалдық көкжиегін» кеңейтіңіз, ауладағы өзімен құрдас балалармен көбірек ойнатыңыз, жолдастарына қонаққа барсын, әжесінде қонуға қалсын т.с.с. Осындай тәжірибе жинақтаған бала өз құрдастары мен үлкендер арасында тез үйренісіп, тіл табысатын болады.	<i>Ата –аналарға кеңес</i> Ешқашан балаға қол жұмсамаңыз. Қиын жағдайда үнемі бірге болыңыздар	<i>Ата –аналарға кеңес</i> - үйдегі жағдайда баланың өзіне - өзі қызмет етудің алғы шарттарына үйрете беріңіз: жуыну, қолын сүрту, шешіну, өз бетімен тамақтану, тамақ ішкенде қасықты пайдалану, горшокқа сұрану. Киімдері міндетті түрде өзіне ыңғайлы болуы шарт: шалбар не болмаса шорты замансыз, белдеушесіз.	<i>Ата –аналарға кеңес</i> Егер Сіздің балаңыз көпшіл, өз-жақындарыңыз бен бірге бөтен адамдарды жатырқамаса, ойын кезінде өздігімен ойнай білсе, мінезі ашық, өз құрдастарымен мейрімді болса мектепке келген күннен бастап – ақ үйреніп кететіне сеніңіз.	<i>Ата –аналарға кеңес</i> - баламен жағымды эмоционалдық жағдайлар жасау қажет, ол көбіне ата – ана жағынан болуы қажет, мектеп туралы, оның өзіне керектігін түсіндіріп балаңызды сүйіп, аймалап, жиі оған өз мейіріміңізді көрсетіңіз. Есіңізде болсын Сіз көбірек осындай жылылық білдірсеңіз Сіздің балаңыз мектепке тез бейімделеді. Балаңыздың көзінше мектеп туралы өзіңізді толғандыратын мәселені айтудан аулақ болыңыз.

# Тәрбиелеу-білім беру процесінің циклограммасы

Бекітемін:

Білім беру ұйымы: №39 «Қызылөзек» орта мектебі









Мектепалды даярлық сыныбы

Балалардың жасы 5 жас







Жоспардың құрылу кезеңі IV-апта 26-30 қыркүйек 2022-2023 оқу жылы

Күн тәртібі	Дүйсенбі	Сейсенбі	Сәрсенбі	Бейсенбі	Жұма
Балаларды қабылдау	Мұғалімнің балалармен қарым-қатынасы: отбасы дәстүрлері туралы жеке әңгімелесу, қарым-қатынас және көтеріңкі көңіл-күй орнатуға ойындар ұйымдастыру. Жағымды жағдай орнату				
	<b>Пж ойын:</b> «Вагондарға дөңгелек таңдау» <b>Шарты:</b> суреттердегі вагондарға түсіне қарай дөңгелек таңдайды.	<b>Еркін ойын:</b> «Шкафқа жасыру» <b>Шарты:</b> Шкафқа бір бала ойыншық жасырады, қалған балалар табады.	<b>Пж ойын:</b> «Қайтала» <b>Шарты:</b> Педагогтың артынан пішіндерді сіріңке шиімен қайталайды.	<b>Пж ойын:</b> «Ойыншықты тап» <b>Шарты:</b> Жасырылған ойыншықты табады.	<b>Еркін ойын:</b> «Сенде не бар?» <b>Шарты:</b> Қалаған ойыншықтарымен бір-бірімен бөлісіп ойнайды.
Ата-аналармен әңгімелесу, кеңес беру	<b>Ата-аналармен әңгіме:</b> Балалардың тазалығы жөнінде кеңес беру	<b>Ата-аналармен әңгіме:</b> Ата-аналарға балаларын ертеңгілік жаттығуға үлгертіп алып келулерін ескерту.	<b>Ата-аналармен әңгіме:</b> Балалардың жетістік пен дәрежесі үшін емес, сол қалпында сөзсіз қабылдап жақсы көретінін сездіріңіз.	<b>Ата-аналармен әңгіме:</b> Ата-аналарға балаларды тамақтарын тауысып жеуге үйретулерін ескерту.	<b>Ата-аналармен әңгіме:</b> «Дұрыс тамақтануға баулу»
Балалардың дербес әрекеті (баяу қимылды ойындар, үстел үсті ойындары, бейнелеу әрекеті, кітаптар қарау және тағы басқа әрекеттер)	Үстел үсті, саусақ және т.б. ойындар.	Құрылыс ойындары	«Мен спортшымын». Фотосуретте бейнеленген Суреттерді атау	Әңгімелесу. Спортпен не үшін керек? әңгімелеп беру	Сурет салу. «Футболшы»
Таңертеңгі жаттығу	Таңғы жаттығу кешені № 3				
Ұйымдастырылған іс-әрекетке дайындық	Пікір алмасу сұрақтары: Мектепте оқитын аға, әпкелерің бар ма?	Пікір алмасу сұрақтары: Өзіңнің мектебіңнің ауласында қандай өсімдіктер өседі?	Қарға қалай дыбыстайды? Балалар қарғаның дыбысын келтіреді. Балалар қарға құсы туралы әңгімелеседі.	Пікір алмасу сұрақтары. Суреттегі оқу құралдарын ата! Қай заттар сөмкеге салынбай қалды?	Мектеп сендерге ұнай ма? Мектептен не үйрендіңдер?
1 - ұйымдастырылған іс-әрекет					



Білім беру ұйымының кестесі бойынша ұйымдастырылған іс-әрекет	1- ұйымдастырылған іс-әрекет				
	Сөйлеуді дамыту Тақырыбы: «Күз бояуы» Мақсаты: Балалардың күз белгілері жайлы білімдерін кеңейту, күз мезгілінің ерекшеліктері жайлы әңгімелесу Күз бояуы (жаттау) Самал қозғап қалғанда, Үзіледі сары алма, Шолып едім ақшаны, Қауын біткен сап-сары. Көрінеді шалғайдан, Бел-белестер сарғайған. Сары жапырақ төгілген Тоғайды да көрдім мен. Таза жездей жинаған, Сары бояу айналам.	Сауат ашу негіздері Тақырыбы: «Біз нені үйрендік?» Мақсаты: дауысты дыбыстар туралы білгенін айту  «О» дыбысы бар суреттерді қорша	Сауат ашу негіздері Тақырыбы: «Біз нені үйрендік, нені білдік?» Мақсаты: тапсырмалар орындау арқылы дыбыстар орнын тапқызуға үйрету.  Суреттермен жұмыс А дыбысынан басталатын екі жемісті тап, сызып қос. А дыбысынан басталатын жануарды тап А дыбысынан басталатын екі өсімдікті тап	Сауат ашу негіздері Тақырыбы: «Қатаң дауыссыз дыбыстар» Мақсаты: Тапсырмаларды орындату арқылы зейіндерін, есте сақтау қабілеттерін дамыту  Суреттермен жұмыс қатаң дауыссыз сөздерден басталатын сөдерді атау	Көркем әдебиет Тақырыбы: «Алтын астық» Мақсаты: -сурет бойынша әңгіме құрау  Сурет бойынша балаларға әңгіме құрату Сұраққа жауап беру
Үзіліс Кеңістікті бағдарлауға арналған ойындар «Жоғарыда–төменде, биік-аласа»					
Артикуляциялық жаттығулар: Балықтар Кіп-кішкентай балықтар өзенде жүзеді, Үп-үлкен ағаш жағада жатты, Балық: «Мына жерде сұңғу оңай»- деп Екіншісі «Жоқ, бұл жер терең»- деді, Ал үшіншісі «Менің ұйқым келіп тұр»- деп, Ал төртіншісі тоңа бастады, Ал бесіншісі «Мында қолтырауын»- деп айғайлады, -Жүзіндер мына жерден, Әйтпесе жұтып қояды!				Ойын: «Жоғарыда–төменде, биік-аласа» Мақсаты: кеңістікті бағдарлауға дағдыландыру Жасы: 5-6 жас аралығы Қажетті заттар: Көгілдір аспан, жасыл алқап, өзен бейнеленген сюжетті суретті плакат тақтада. Қорапта ұшақтың, құстар түрлері, балық түрлері, андар түрлері қатырма қағаздан жасалған. Ойын барысы: Тақтаға бір бала шығып қораптағы бір бейнені алып, атын атап, орынын анықтап сюжетті суретке іледі. Мысалы: Ұшақ жоғарыда-аспанда ұшады, балық төменде-су ішінде жүзеді, - деп сипаттап айту керек.	
					
					

тұрақтандырады, қол белсендігін, икемділігін арттырады.					
2- ұйымдастырылған іс-әрекет					
	<p><b>Қоршаған ортамен танысу</b> <b>Тақырыбы:</b>«Қазақстан Республикасының мемлекеттік рәміздері» <b>Мақсаты:</b> Еліміздің рәміздері туралы білімдерін толықтыру.Әр рәміздің мән-мағынасын түсіндіру арқылы сөйлеу тілдерін дамыту</p> <p>Демонстрациялық материалдарменжұмыс: Қазақстан Республикасының Мемлекеттік Туы көгілдір түсті. Мемлекеттік Тудағы көгілдір түс Қазақстан халқының жеке мемлекет болуға ұмтылған ниет-тілегінің тазалығын, асқақтығын көрсетеді. Нұрға малынған алтын күн тыныштық пен байлықтыбейнелейді. Қанатын жайған қыран құс – билік, айбындылық бейнесі. Балалар Елтаңба суретінен не көріп тұрғандарын айтады</p>	<p><b>Математика негіздері</b> <b>Тақырыбы:</b>7, 8, 9 сандары» <b>Мақсаты:</b>7, 8, 9 сандарын санату, заттарды санау дағдыларын дамыту</p> <p>Балалар суретті қарайды. Шалғында нелер жайылып жүр? Шалғында қандай гүлдер гүлдейді? Енді шалғында жайылып жүрген жылқыларды (қойларды) санаймыз. Аспанда қанша бұлт бар? Қажетті цифрдыжапсырыңдар. 4-тапсырма. Сандарды реті бойынша сызып қосутапсырылады</p>	<p><b>Математика негіздері</b> Тақырыбы:7, 8, 9 сандары» <b>Мақсаты:</b> дұрыс санаумен зейін мен логикалық ойлауды дамыту.Есте сақтау, сөйлеу, назар аудару дағдыларын дамыту</p> <p>Балалар суретті қарайды. Шалғында нелер жайылып жүр? Шалғында қандай гүлдер гүлдейді? Енді шалғында жайылып жүрген жылқыларды (қойларды) санаймыз. Аспанда қанша бұлт бар? Қажетті цифрдыжапсырыңдар. 4-тапсырма. Сандарды реті бойынша сызып қосутапсырылады</p>	<p><b>Математика негіздері</b> <b>Тақырыбы: 7, 8, 9 сандары»</b> <b>Мақсаты:</b>-7,8,9 сандарын заттардың санымен сәйкестендіруге үйрету; заттарды санау дағдысын жетілдіру</p> <p>Суреттерді сандармен сәйкестендір</p>	<p><b>Қоршаған ортамен танысу</b> <b>Тақырыбы:</b>«Біздің өлкемізде қандай жануарлар тіршілік етеді?» <b>Мақсаты:</b>Жабайы жануарлардың тіршілігі жайлы түсініктерін кеңейту</p> <p>Педагог балаларға тапсырманы «ВЕНН ДИАГРАММАСЫ»техникасының көмегімен орындауды ұсынады: «Сен жануарлар туралы не білесің?» дидактикалық ойыны. Тапсырманы түсіндіреді: Сиыр мен қасқырдың арасында айырмашылықтар да, ұқсастықтар да бар. Қызыл бұрышқа қасқырдың тіршілігіне қатысы бар карточкаларды қойып, сөздерді жазыңдар (орман, тырнақтар, қасқырдың аузы, азу тіс, жыртқыш). Ал жасыл бұрышқа – сиырдың тіршілігіне қатысы барларын жазыңдар (пішен, шөп, сүт, ет, мүйіз, құйрық, бұзау, му- му...). Сары секторға жануарларға тән ортақ белгілерді жазыңдар (мәселен, жүн қаптаған). 5 минут уақыт беріледі. Топтасып/шағын топпен жұмыс істеу. Диаграмманы балалар өз бетінше толтырады. Содан соң оған білетін мәліметтерін қосады немесе берілген ақпараттарды дұрыстайды.</p>

<b>Үзіліс</b> Жабық және ашық кеңістікті бағдарлауға арналған ойындар <b>Ойын: «Тығылыспақ»</b>					
<b>Саусақтарға арналған гимнастикалық жаттығулар:</b> <b>Қысқыштармен ойналатын ойын</b> <b>Ойын шарты:</b> Түрлі-түсті қатты қағаздардан дөңгелектер жасап, сондай түсті қысқыштарды қыстырса, гүлдер пайда болады. Ол баланың ұсақ моторикасын дамытады, ақыл-ойының, тілінің дамуына зор ықпал етеді. <b>«Жаңғақтармен ойын»</b>		   		<b>Ойын: «Тығылыспақ»</b> <b>Мақсаты:</b> кеңістікті бағдарлауға дағдыландыру, сөздік қорларын молайту <b>Жасы:</b> 5-6 жас аралығы <b>Қажетті заттар:</b> <b>Ойын барысы:</b> барлық балалар екі топқа бөлініп, топ басшылары тағайындалады. Санамақ арқылы қай топтың жасырынып, қай топтың іздейтіні анықталады. Ойынға «қала», яғни барлық ойыншылар жиналатын жер (ағаш, жар, есік, т.с.с.) таңдалынады. Жасырынатын топты топ басшылары жасырып, өзі қайтадан бұрынғы орнына оралады да, қарсылас топтың қай бағытта қозғалғанын «біз қазір .....(қай жер екенін)» айтып отырады. Ал жасырынған топ болса осы көмекті пайдалана отырып, жасырынған жерде отырады, ыңғайлы сәт туғанда «қаланы» жаулап алады. Егер іздеушілер жасырынушы топтың бір қатысушысын байқап қалса, онда оның аты мен жасырынған жерін дауыстап айтады да, барлығы «қалаға» қарай жүгіреді. «Қалаға» бірінші жеткен топқа ұпай беріледі. Жасырынған топ мүшелері іздеуші топ өздерін таппастан бұрын «қалаға» бірінші жетіп, ұпай ала алады.	
 					
<b>3 - ұйымдастырылған іс-әрекет</b>					
	<b>Қазақ тілі</b> Тақырыбы:«Алтын күз» <b>Мақсаты:</b> Балалардың күз белгілері жайлы білімдерін кеңейту, күз мезгілінің ерекшеліктері жайлы әңгімелесу  Демонстрациялық материалдармен жұмыс. Педагог шағын мәтін құрайды. Қазір жылдың күз мезгілі. Күзде жапырақтар сарғаяды, түседі. Сондықтан алтын күз деп айтады. Күзде салқын болады. Жаңбыр жауады. Күзде құстар ұшып кетеді. Күз айлары: қыргүйек, қазан, қараша. Қима материалдармен жұмыс. Мынау – жапырақ. – Мынау не? – Мынау – жапырақ. – Жапырақ сары. – Жапырақ қандай? – Жапырақ	<b>Қазақ тілі</b> Тақырыбы:«Көкөністер» <b>Мақсаты:</b> көкөністер туралы жұмбақ шешу, ойлау қабілеттерін арттыру  «Дүкен» ойыны. Қима материалдармен жұмыс. Көгөністердің қазақша атауын қайталау, есте сақтау. Санамақпен сатушыны таңдайды. Балалар дүкенге келеді. Диалог: – Сәлеметсіз бе! – Маған қияр беріңізші. – Алыңыз. – Рәкмет. Сау болыңыз. Ойынды күрделендіруге болады. Балалар көгөністі сипаттайды. Сатушы оның қандай көгөніс екенін	<b>Сөйлеулі дамыту</b> <b>Тақырыбы:</b> «Күзбаяуы» <b>Мақсаты:</b> - Өлең тыңдау арқылы, әңгіме құрап айту арқылы баланың сөйлеу тілін дамыту.Күздің жомарт, мырза екенін айтып, мейірбандыққатәрбиелеу. <b>Дидактикалық ойын:</b> <b>«Кімде не бар?»</b> <b>Ойын шарты:</b> Бір бала қолына жасырған затты сипаттайды. Сипатталған затты қалған балалар табу керек. <b>Педагог:</b> Балалар, сендер дүкенге барғанда әртүрлі заттарды, жаңа айтқан жемістермен көгөністерді көресіндер. Сол заттарды сатып алуға болады.	<b>Көркем әдебиет</b> <b>Тақырыбы:</b> «Арыстан мен тышқан» <b>Мақсаты:</b> -диалогты сөйлеуін қалыптастыру  <b>Ертегіні рөлге бөліп ойнау</b>	<b>Шығармашылық бейнелеу әрекеті (сурет салу,мүсіндеу,жапсыру,құрас тыру)</b> <b>Тақырыбы:</b> «Жаңбырлы күн» <b>Мақсаты:</b> - балаларды табиғат құбылыстарын бақылай отырып өз сезімдерін бейнелей білугеүйрету, жаңбыр тамшыларын қағаз бетіндегі жазықтықты дұрыс пайдалана отырып түсіруге жаттықтыру -маусымдық өзгерістер туралы білімін кеңейту;балалардың қиялын, ойлау қабілетін дамыту -- жапсырудың әдіс-тәсілдерін үйрету; өз беттерімен жұмыс істеу дағдыларын дамыту; қайшымен жұмыс істей білу қабілеттерін арттыру

	сары. – Алтын күз. – Қандай күз? – Алтын күз. Балалар сөздерді, мәтінді қайталайды	табады.	Ал сатып ала алмайтын заттар да бар екен. Сендер дәптермен жұмыс жасағанда көресіңдер. Дәптермен жұмыс: Дәптердегі тапсырма бойынша орындалады. Балалар, сендер күз мезгіліндегі ерекшеліктерді жақсы біледі екенсіңдер.	-- қағаздан құрастыруға үйретуді түрлі бағытта: тегістеп бұктеу, шаршықаға зды бұктеу біліктерін қалыптастыру <b>Топтық жұмыстар</b>
--	--	---------	--	--


### Үзіліс Жүгіруге арналған ойындар «Көбелектер бақалар»

**Ойын: «Алыптар мен ергежейлілер»**

**Мақсаты:** Балалардың денсаулыққа, ойынға деген құштарлықтарын дамыту, балалардың дене қимылдарын, бұлшық еттерін жетілдіру, ойын арқылы көңіл-күйлерін көтеру. Ептілікке, шапшаңдыққа, қызыға ойнауға баулу, ойынға деген қызығушылықтарын, белсенділіктерін арттыру. Балаларды салауатты өмір салтына тәрбиелеу.

**Ойынның шарты:** Арнайы сызықпен қоршаған ойын алаңында балалар жүгіріп ойнап жүреді. “Алыптар” мен “қуғыншымын” қолын жоғары көтереді де өзіне ең жақын жүрген ойыншыны қуа жөнеледі, “ергежейлілер” жүгіреді.

**Ұсыныс:** Егер қуып жетсе, екеуі орын ауыстырып, жаңа қуғыншы, ойынды әрі қарай жалғастырады.



**Ойын: «Көбелектер бақалар»**

**Мақсаты:** Балалардың денсаулыққа, ойынға деген құштарлықтарын дамыту, балалардың дене қимылдарын, бұлшық еттерін жетілдіру, ойын арқылы көңіл-күйлерін көтеру. Ептілікке, шапшаңдыққа, қызыға ойнауға баулу, ойынға деген қызығушылықтарын, белсенділіктерін арттыру. Жәндіктерге қамқорлық көрсете білуге тәрбиелеу.

**Ойын барысы:** Батпақтың шекарасы төртбұрышты етіп белгіленеді. Мұнда бақалар өмір сүреді. Гүлдерге көбелектер ұшып келіп қонады.

Ұлдар бақа сияқты секіреді, қыздар көбелектер сияқты ұшады.

**Ұсыныс:** ойында көбелектер, бақалар болып балалар ойынаушылар қатысады, тәрбиеші де қатысады.



### 4 - ұйымдастырылған іс-әрекет



	<p><b>Дене шынықтыру</b> <b>Тақырыбы:</b>«Менің сүйікті жануарларым» <b>Мақсаты:</b> музыка әуенімен нұсқауларды аса дәлдікпен орындау машықтарын, секіру машықтарын арттыру</p> <p>«Қазақстан жануарлары» ойын-жаттығуы – (музыка әуеніне сай әртүрліжануарлардың жүрісін салады). Тізбекте бір-бірден тұрып, аңдардың жүрісін, жүгірісін салып жүреді, жүгіреді, түрлі тапсырмаларды орындайды. Бір-біріне кедергі келтірмеуге тырысады</p>	<p><b>Музыка</b> <b>Тақырыбы:</b>«Біздің аспаптар» <b>Мақсаты:</b> -. Әуеннің би сипатын сезіну, би қимылдарының элементтерін орындау</p> <p>Ән айту: «Балдырғандар әні» (Г. Жотаева) «Мен өнерлі баламын» (М. Омаров) Музыкалық-ырғақтық қимылдар: «Марш» (В. Дешевов) <b>Билер:</b> «Шабандоздар биі» (ұнтаспада «Жұмыркылыш», «Жұптасу биі» (чех х.әуені) Музыкалық аспапта ойнау: «Еркем-ай» қазақтың халық әні (өндеген Б. Дәлденбай)</p>	<p><b>Дене шынықтыру</b> <b>Тақырыбы:</b> «Дене қабілеттерін дамыту» <b>Мақсаты:</b>бөрененің үстімен оң-сол жанына қарай қырындап жүріп өтуде тепе-теңдік сақтауға үйрете түсу – дене бітімінің ақауларының алдын алу</p> <p><b>Тепе-теңдік сақтау</b> – беті сүргіленген бөрененің үстімен оң-сол жанына қарай қырындап (сүйем қадам жасап) жүріп өту. (4 рет) Жүрген кезде қолдарын түрлі сәйкес тәсілдермен ұстау ұсынылады. Жерден көтерілген бөрененің үстімен жүріп өтуде динамикалық тепе-теңдік сақтау – денені түзу ұстау, еңкеймей басын жоғары ұстап, алға қарап, аяқты алдымен басын басып, сосын толық табанына басу керектігіне басты назар аудару керек</p>	<p><b>Дене шынықтыру</b> <b>Тақырыбы:</b>«Доппен ойнап, көңіліңді көтер!» <b>Мақсаты:</b>допты жоғары лақтырып, еденге түсіп, қайтадан ыршыған допты екі қолмен қағып алу, жоғарыға лақтырған допты саусақтарды ашып, допты қағып алу машықтарын жетілдіру</p> <p>Допты жоғары лақтыру, жерге түсіп қайтадан ыршыған допты екі қолмен қағып алу. (5 рет) Допты алды жақтан жоғары лақтырып, саусақтарды ашқан күйде оны қағып алып, допты кеудеге қысу. Жаттығуды жаппай орындау (топ болып) әдісімен орындайды. Допты басының артына лақтырмауға, бір орындарында қозғалмай тұруға тырысады. Егер доп домалап кетсе, оны қолға береді. Допты себетке апарып салып (алдымен бірінші тізбектің балалары, сонан соң екінші тізбектің балалары орындайды), орындарына барып тұрады</p>	<p><b>Музыка</b> <b>Тақырыбы:</b>«Күзгісеруен» <b>Мақсаты:</b>Әннің сипатын қабылдау, дауысын дұрыс келтіріп орындау, ырғақтық бейнесі мен динамикасын дәл беру</p> <p>Музыка тыңдау: «Қазан» (П. Чайковский) Ән айту: Күзгі әуен» (А. Досмағанбет) «Балдырғандар әні» (Г. Жотаева) Музыкалық-ырғақтық қимылдар: «Марш» (Е. Андосов) <b>Билер:</b> «Шабандоздар биі» (ұнтаспада «Жұмыркылыш», («Билеп үйренейік» жинағынан) Ойындар, хороводтар: Ән-ойын "Етек-етек" (Т. Сарыбаева)</p>
<b>Серуенге дайындық</b>	Киімдерді реттілікті сақтап дұрыс киінуге үйрету	Киімдерді реттілікті сақтап дұрыс киінуге үйрету.	Киімдерді реттілікті сақтап дұрыс киінуге үйрету.	Киімдерді реттілікті сақтап дұрыс киінуге үйрету.	Киімдерді реттілікті сақтап дұрыс киінуге үйрету.
<b>Серуен</b>	Серуенге қызығушылық туғызу; балалармен жеке әңгімелесу; серуенге ойын материалдарын таңдау; серуенде балаларды әрекет етуге ынталандыру.				
<b>Еңбек</b>	Қоқыстарды жинау	Ағаштарды жинақтау	Сары жапырақтарды жинау	Құстарға жем шашу	Киімдерді жинақтау
	Мақсаты:-балаларды еңбекке баулу,ересектердің еңбегін бағалау				
<b>Қимылды ойындар</b>	«Кең қадам»	«Тыныш жүгіріп өт»	: «Ұшты-ұшты»	«Аталған ағашқа жүгіріп бар»	«Белгіні тыңда»

	Мақсаты:-балаларды ойын ережесін дұрыс орындауға үйреті, ептілікке ,шапшаңдыққа тәрбиелеу				
<b>Жеке жұмыс</b>	Балаларға өз отбасыларының дәстүрлері туралы сюжет салуды ұсынады	Қандай геометриялық фигураларды білесің? Қағаз үлгі дегеніміз не?	Сөйлемдерді интонация бойынша ажырата отырып (хабарлы,сұраулы, лепті), сөйлеу барысында қолдану	Үй жануарлары тіршілігі үшін қажетті жағдайларды атап бер?	Туған күнге қандай
<b>Балаларды үйге қайтару</b>	<i><b>Ата –аналарға кеңес</b></i> - баланың «социалдық көкжиегін» кеңейтіңіз, ауладағы өзімен құрдас балалармен көбірек ойнатыңыз, жолдастарына қонаққа барсын, әжесінде қонуға қалсын т.с.с. Осындай тәжірибе жинақтаған бала өз құрдастары мен үлкендер арасында тез үйренісіп, тіл табысатын болады.	<i><b>Ата –аналарға кеңес</b></i> Ешқашан балаға қол жұмсамаңыз. Қиын жағдайда үнемі бірге болыңыздар	<i><b>Ата –аналарға кеңес</b></i> - үйдегі жағдайда баланың өзіне - өзі қызмет етудің алғы шарттарына үйрете беріңіз: жуыну, қолын сүрту, шешіну, өз бетімен тамақтану, тамақ ішкенде қасықты пайдалану, горшокқа сұрану. Киімдері міндетті түрде өзіне ыңғайлы болуы шарт: шалбар не болмаса шорты замоксыз, белдеушесіз.	<i><b>Ата –аналарға кеңес</b></i> Егер Сіздің балаңыз көпшіл, өз-жакындарыңыз бен бірге бөтен адамдарды жатырқамаса, ойын кезінде өздігімен ойнай білсе, мінезі ашық, өз құрдастарымен мейрімді болса мектепке келген күннен бастап – ақ үйреніп кететіне сеніңіз.	<i><b>Ата –аналарға кеңес</b></i> - баламен жағымды эмоционалдық жағдайлар жасау қажет, ол көбіне ата – ана жағынан болуы қажет, мектеп туралы, оның өзіне керектігін түсіндіріп балаңызды сүйіп, аймалап, жиі оған өз мейіріміңізді көрсетіңіз. Есіңізде болсын Сіз көбірек осындай жылылық білдірсеңіз Сіздің балаңыз мектепке тез бейімделеді. Балаңыздың көзінше мектеп туралы өзіңізді толғандыратын мәселені айтудан аулақ болыңыз.

## Тәрбиелеу-білім беру процесінің циклограммасы

Бекітемін: 

Білім беру ұйымы: №39 «Қызылөзек» орта мектебі.

Мектепалды даярлық сыныбы


Балалардың жасы 5 жас

Жоспардың құрылу кезеңі 1-апта 3 - 7 қазан 2022-2023 оқу жылы

Күн тәртібі	Дүйсенбі	Сейсенбі	Сәрсенбі	Бейсенбі	Жұма
Балаларды қабылдау	Мұғалімнің балалармен қарым-қатынасы: отбасы дәстүрлері туралы жеке әңгімелесу, қарым-қатынас және көтеріңкі көңіл-күй орнатуға ойындар ұйымдастыру. Жағымды жағдай орнату				
	«Біз бақытты баламыз» Кел, шеңберге тұрайық, Қолымызды ұстайық. Күлімдейік күлейік, Тату болып жүрейік.	«Мен әдепті баламын» Амандасу үлкенге, Тәрбиенің басы ғой. Ал, көнекі бәріміз, Сәлем дейік үлкенге.	«Нәр алып» Аман-есен болайық, Бейбітшілік қалайық! Күнге қарап шуақтанып, Сұға қарап нәр алып, Табиғаттан шабыттанып, Денсаулықпен ойнап-күліп жүрейік.	«Қуан, шаттан!» Қуан, шаттан! Қуан, шаттан! Қуанатын күн бүгін. Қайырлы таң! Қайырлы күн! Күліп шықты күн бүгін.	«Қайырлы таң!» Қайырлы таң! Ормандар мен далалар. Қайырлы таң! Достасқан бар Балалар, Қайырлы таң! Жора-жолдас, ұл мен қыз!
Ата-аналармен әңгімелесу, кеңес беру	Ата-аналармен әңгіме: Балалардың тазалығы жөнінде кеңес беру	Ата-аналармен әңгіме: Ата-аналарға балаларын ертеңгілік жаттығуға үлгертіп алып келулерін ескерту.	Ата-аналармен әңгіме: Балалардың жетістік пен дәрежесі үшін емес, сол қалпында сөзсіз қабылдап жақсы көретініңізді сездіріңіз.	Ата-аналармен әңгіме: Ата-аналарға балаларды тамақтарын тауысып жеуге үйретулерін ескерту.	Ата-аналармен әңгіме: «Дұрыс тамақтануға баулу»
Балалардың дербес әрекеті (баяу қимылды ойындар, үстел үсті ойындары, бейнелеу әрекеті, кітаптар қарау және тағы басқа әрекеттер)	Үстел үсті ойыны – пазл: «Жыл мезгілдері» Балалармен қыс мезгілі туралы әңгімелесу.	Құрылыс ойындары: «Қардан үйшік жасаймыз»	Фотосуреттер қарастыру: «Қысқы ойындар түрлері» Фотосуретте бейнеленген ойын түрлерін атау.	Үстел үсті театры: «Ғажайып қыс» және т.б. тақырыптар бойынша сюжетті картиналар қарастыру.	Сюжеттік ойындар: «Қыстың қызықты сәттері» еркін сурет салу. Д/ойын: «Қар»
Таңертеңгі жаттығу	Таңғы жаттығу кешені № 3				
Ұйымдастырылған іс-әрекетке дайындық	Жылулық сәті: Апам мені «Айым»-дейді, Мен мұнайсам, уайым жейді. Апам мені «Күнім»-дейді, Мен қуансам күлім -дейді.	Жылулық сәті: Қуанамыз күлеміз, Бар әлемде сүйеміз. Қол ұстасып, қуанып, Достарымен бір жүреміз.	Жылулық сәті: Шақырамын сендерді Жолдастарым кел бері Толтырайық шаттыққа, Дөгіленген шеңберді.	Жылулық сәті: Бақыт толы шеңберге, Шаттық толы шеңберге, Қол ұстасып келдік біз, Жан достарымыз енді біз.	Жылулық сәті: Достар бері келіндер, Қолдарыңды беріндер. Шаттық толы шеңберге Қуанышпен енінדר.
Білім беру ұйымының	1 - ұйымдастырылған іс-әрекет				

<b>Білім беру ұйымының кестесі бойынша ұйымдастырылған іс-әрекет</b>	<b>1 - ұйымдастырылған іс-әрекет</b>				
	<b>Сөйлеуді дамыту Тақырыбы.</b> Менің атам <b>Мақсаты:</b> Суретке қарап, әңгіме құрауды, буынға бөлуді дамыту <b>Дидактикалық ойын:</b> <b>«Отбасы мүшелерін ата»</b> Ойын шарты: жұмыс дәптеріндегі тапсырма орындалады. Суреттегі отбасы мүшелерінін атап, шапалақ ұру арқылы буынға бөледі. Педагог әр буында бір дауысты дыбыс болатынын балалардың естеріне салады	<b>Сауат ашу негіздері Тақырыбы.</b> «Қатаң дауыссыз дыбыстар» <b>Мақсаты:</b> - Қатаң дауыссыздарды қайталату арқылы естерінде сақтату. <b>«Кім көп сөз ойлайды» дидактикалық ойыны</b> – К дыбысынан басталатын сөздер ойлап айтындар. – Кітап, кілем, кім, кілт, киіз. – Т дыбысынан басталатын сөздерге мысал келтіріңдер. – Таға, тарақ, тау, тиін, темір, тұлпар, тоқ, тоқылдақ, тотықұс, торсық, теңіз, тіс.	<b>Сауат ашу негіздері Тақырыбы.</b> Ұяндауыссыз дыбыстар <b>Мақсаты</b> ұяң дауыссыз дыбыстар туралы білімді меңгерту. <b>«Дыбыс бер» дидактикалық жаттығуы</b> – Мен сендерге сөздер айтамын, ұяң дауыстыдан басталған сөзді естіңдер, қол шапалақтайсыңдар. – Парта, балық, вагон, сәбіз, тарақ, доп, жалау, шырша, таға, домбыра, гүл, бөтенке. «Сөзге ұяң дауыссыздан басталатын сөзді қос» дидактикалық жаттығуы – Мен сендерге бірінші сөзді айтамын, ал сендер мағынасы бойынша келетін, ұяң дауыссыз дыбыстан басталатын сөзді жалғап айтуларың керек. Мысалы: үстел ... (биік), қоян ... (жүйрік), сағат ... (домалақ), қызыл ... (доп), ала ... (жолбарыс), ақ-қара ... (жолақ), әдемі ... (гүл), ұзын ... (вагон), бақылдауық ... (бақа), білімді ... (ғалым), жайылып жүр ... (жылқы), күмбірлеген ... (домбыра), желбірейді ... (жалау), зымыран ... (ұшты), әдемі ... (зырылдауық) т.б	<b>Сауат ашу негіздері Тақырыбы.</b> Үнді дауыссыз дыбыстар <b>Мақсаты:</b> -үнді дауыссыз дыбыстар туралы білімді меңгерту. «Сөзге үнді дыбыстан басталатын сөз қос» дидактикалық жаттығуы – Мен сендерге бірінші сөзді айтамын, ал сендер сол сөзге мазмұны сәйкес келетін, үнді дауыссыз дыбыстардан басталатын сөз жалғауларың керек. Мысалы: сүйкімді ... (мысық), жүйрік ... (лақ), дәмді ... (нан), әдемі ... (раушан), дәмді ... (рауғаш), қағаз ... (умаждалған), атам ... (риза), бала ... (малтыды), ақылды ... (мұғалім), үлкен ... (үй), әкем ... (риза), киіз үйдің (уығы), ... жайылды (мал) т.б.	<b>Көркем әдебиет Тақырыбы.</b> «Менің ойыншықтарым» (өлеңді жаттау) <b>Мақсаты</b> өлеңді жаттау арқылы мәнерлеп оқуға дағдыландыру. <b>Дидактикалық ойын:</b> «Бұл қандай ойыншық?» <b>Ойын шарты:</b> Қоржын ішінде бірнеше ойыншық болады. Балалар қоржынға қолын салып, көрмей, сипап сезу арқылы қандай ойыншық екенін табады. Ойыншық туралы өз ойын айтады.
<b>Үзіліс : Затты лақтыру мен қағып алуға арналған ойындар</b> <b>«Лақтыр да,қағып ал»</b>					
<b>Суретті тіл ұстарту:</b> <b>Ша – ша – ша</b> Айшаның шанасы <b>тама (ша)</b> <b>Са – са – са</b> Қасқыр соқты <b>Мұ (са)</b> <b>Ол – ол – ол</b> Ағашта лимон <b>м(ол)</b> <b>Ра – ра – ра</b>				<b>Ойын: «Лақтыр да,қағып ал»</b> <b>Мақсаты:</b> Балаларды ептіліке,шапшаңдыққа тәрбиелеу.Тәрбиешінің берген белгісін мұқият тыңдай білуге үйрету. <b>Ойынның шарты:</b> Балалар алаңда еркін орналасады әр біреуінің қолында бір-бір доптан болады.Тәрбиешінің «баста»,- деген белгісі бойынша балалар допты жоғарыға	



Дүкеннен нан алды <b>Са (ра)</b> <b>Із – із – із</b> Тамаққа қосты <b>сәб(із)</b> <b>Жу – жу – жу</b> Ыдысты тазалап ( <b>жу</b> )		лақтырып қағып алады.Әр бала неше рет лақтырып қағып ала алады,соны санайды.
--	--	--

## 2 - ұйымдастырылған іс-әрекет

	<b>Қоршаған орта</b> <b>Тақырыбы:</b> Тұрмыстық техника, оның қажеттілігі. <b>Мақсаты:</b> Тұрмыстық техника, оның қажеттілігі. «Көп ойла, сөз ойла» ойыны. Балалар екі топқа бөлінеді. Бірінші топ үй жиһаздарын атайды. Екінші топ тұрмыстық техника заттарын атайды. Қай топ көп сөз айтса, сол топ жеңімпаз атанады	<b>Математика негіздері</b> <b>Тақырыбы:</b> 10 саны <b>Мақсаты:</b> - 0 және 10 сандарының құрамы және олардың жазылуы туралы білімін қалыптастыру <b>Ойын жаттығуы:</b> «Дұрыс көрсет». Сан мен цифрдың арақатынасы туралы 15-кестедегі сандық суреттермен жұмыс жасайды. Балалар 21-кестедегі демонстрациялық материалдан саны бар карточканы көрсетеді. – Адамның қолында неше саусақ бар? (10 саусақ).	<b>Математика негіздері</b> <b>Тақырыбы:</b> 10 саны <b>Мақсаты:</b> 10 санының жазбасын заттардың санымен сәйкестендіруге үйрету; заттарды санау және ретімен санау, тура және кері санау дағдыларын жетілдіру; 10 санын дұрыс тануға және бейнелеуге үйрету. Ойын жаттығуы: «Сана» Педагог ойыншыларға 1-ден 10-ға дейін санауды ұсынады. Бұны тура санау деп атайды. 10-нан 1-ге дейін кері санауды ұсынады. Бұны кері санау деп атайды. Ойыншыларды ретімен: бірінші, екінші, үшінші....оныншы, және кері: оныншы, тоғызыншы, сегізінші, санауын сұрайды	<b>Математика негіздері</b> <b>Тақырыбы:</b> Заттарды өлшемі бойынша салыстыру <b>Мақсаты</b> -заттарды өлшемі бойынша салыстыру біліктілігін қалыптастыру <b>Практикалық жұмыс</b> Кесілген парақтарды балаларға жұппен немесе топпен таратады. Парақты жіктеуге арналған тапсырма: көлемі бойынша үлкен және кіші; түсі бойынша – сары, қызыл, жасыл.	<b>Қоршаған орта</b> <b>Тақырыбы:</b> Барлық ағаштардың жапырағы түсе ме? <b>Мақсаты:</b> -Күзгі табиғаттағы маусымдық өзгерістерді бақылап, бір-бірінен ажырата білуге үйрету. «Қайсысының жапырағы екенін тап» атты дидактикалық ойынойнауға шақырады (әліппе-дәптердегі тапсырма). <b>Мақсаттары:</b> Балаларды ағашты жапырағына қарап тануға үйрету. Ағаштар мен бұталардан түскен жапырақтарды жинау. Педагог жапырақтың қандай ағаштан немесе бұтадан түскенін анықтауды, түспеген жапырақтарға қарап дәлелдеуді (ұқсастығын табуды) ұсынады. Ойын аяқталған кезде педагог мынадай уәде береді: (Педагог уәделерді айтып тұрады, балалар қайталайды). Ағаштардың бұтақтарын жұлмауға уәде береміз! Ағаштарды суғаруға уәде береміз! Ағаш жапырақтарын жұлмауға уәде береміз! Ағаштың қабығын сыдырмауға уәде береміз! Ағаштардың түбін копсытуға уәде береміз! Ағаш діндерін әктеуге! Айғайлап құстарды үркітпеуге уәде береміз
--	---	--	--	--	--

## Үзіліс: Жүгіруге арналған ойындар «Айданардың құйрығы»

<b>Тілді жаттықтыратын тақпақ</b> Кім келді? Қане, қане кім келді? <b>Біз, біз, біз!</b> Апа, апа бұл сіз бе? <b>Иә, иә, иә!</b>		<b>Ойын: «Айданардың құйрығы»</b> <b>Мақсаты:</b> Балалардың есте сақтау қабілеті, бақылағыштығы жақсарады. <b>Ойынның шарты:</b> Өте қызық ойын! Ойынға қатысушылар бірінің артына бірі тізбектеле белдерінен ұстап тұрады. Ең бірінші тұрған бала - «айданардың басы». Ең соңғысы –
---	--	---

<p>Әке, әке бұл сіз бе?  <b>Иә, иә, иә!</b>  Ағатайым бұл сіз бе?  <b>Иә, иә, иә!</b>  Қарындасым бұл сен бе?  <b>Иә, иә, иә!</b>  Біздер тату жан ұя  <b>Иә, иә, иә!</b></p>		<p>«құйрығы» болады. «Айдаһардың басы» ең күрделі жолдармен жүре отырып өз «құйрығын» ұстап алуға тырысады.  <b>Ұсыныс:</b> Оның мақсаты – ұстап алу, «құйрықтың» мақсаты ұстатпау, қайткені де қашып құтылу. Егер «құйрық» ұсталып қалса, ол – «бас» болады. Ойын өз жалғасын табады.</p>
---	--	--

### 3 - ұйымдастырылған іс-әрекет

	<p><b>Қазақ тілі</b>  <b>Тақырыбы:</b> Көкөністер  <b>Мақсаты:</b> жаңасөздердегі дыбыстарды дұрыс айтуға машықтан дыру, жаттықтыру  <b>Ойын:</b> «Кім жылдам?» себетк екогөністерді жинайды, атайды, сипаттайды.  «Жеміс-көгөніс дүкені» демонстрациялық материалдармен жұмыс. Балалар суретке қарап, дүкенде қандай көгөніс сатылатынын атайды. Педагогалдыменөзі аятады: Дүкенде қияр бар. Дүкенде қызанақ бар</p>	<p><b>Қазақ тілі</b>  <b>Тақырыбы:</b> Жемістер  <b>Мақсаты:</b> күнделікті ж иі қолданылатын жемістердің атын білуге үйрету  <b>Дидактикалық ойын:</b> «Ға жайып қоржын». Қоржынның екінші жағына шады.  <i>Педагог жемістерді бір-бірілеп алады, жаңасөздермен таныстырады.</i>  Күз мезгілінде жемістер піседі.  Мынау – өрік. Ік-ік – міне, өрік.  Мынау не?  Мынау – өрік.  Өрік – жеміс.  Өрік не?  Өрік – жеміс.  Өрік дәмді.  Өрік қандай?  Өрік дәмді.  Мынау – анар</p>	<p><b>Сөйлеуді дамыту</b>  <b>Тақырыбы:</b> Менің атам.  <b>Мақсаты:</b> Сұрақтарға жауап бергізу арқылы ойлау қабілеттерін дамыту  Е. Өтетілеуұлының «<b>Бес саусақ</b>» өлеңін педагог мәнерлеп оқиды.  Басбармағым – атам, үйдің данасы,  Балаң үйрек – әжем, ошақ анасы.  Орған терек – әкем, отау панасы,  Шылдыр шүмек – шешем, шаңырақ ажары,  Титтей бөбек – мен, бәрінің базары</p>	<p><b>Көркем әдебиет</b>  <b>Тақырыбы:</b> Менің ойыншықтарым» (өлеңді жаттау)  <b>Мақсаты:</b> Өлең тілінің бейнелілігін сезінуге баулу  Өлең мазмұны бойынша сұрақтар: – Өлең ұнады ма? – Авторы кім? – Бұл өлеңде не туралы айтылған? – Қандай ойыншықтар туралы сөз болады? – Сенде қандай ойыншықтар бар? – Саған қандай ойыншық ұнайды? – Мынау – құлыншақ. Құлыншақтың түсі қандай? – Құлыншақтың жалы қайда болады? – Сен құлыншақты қайдан көрдің? – Құлыншақ туралы не білетініңді әңгімелеп бер</p>	<p><b>Шығармашылық бейнелеу әрекеті</b>  <b>Тақырыбы:</b> Қоржынды сәңдейміз  <b>Мақсаты:</b> - Қазақ оюларының көп түрлілігі туралы түсініктерін кеңейту, балаларға қоржынды салу техникасы мен оны әшекейлеу ерекшеліктері туралы білім беру;  - аталған заттардан қалауы бойынша мүсіндеу және оларды ою-өрнектермен және қосымша заттармен (моншақ, дән және т.б.) безендіру  - Қазақ халқының тұрмыстық заттарымен таныстыру, аталған заттардан қалауы бойынша қиып жапсыру, оларды ою-өрнектермен безендіру  - Ойынға қажетті құрылысты бірлесіп ойдан құрастыруға, алдағы жұмысты бірге жоспарлауға, бір-бірімен келісіп орындауға, дайын құрылыспен ойнауға мүмкіндік беру</p> <p><b>Топтық жұмыс</b></p>
--	---	---	--	--	---

**Үзіліс: Қозғалмалы зерек ойындар «Жер, су, ауа» ойыны.**

**«Табиғат құбылыстарын ажыратып олардың қасиеттерін ата»**

**Мақсаты:**Қасиетіне қарай:қар мен жаңбырды ажырата білу,табиғат құбылыстары жөніндегі білімдерін бекіту,қатты,жұмсақ,ериді,буға айналады.

**Көрнекіліктер:**қар мен жаңбыр бейнеленген суреттер.

**Ойын барысы:** Балаларға қар мен жаңбырдың суреттерін көрсетіп,олардың бір-бірінен ажыратып айту тапсырылады. Білімдерін анықтау барысында табиғат құбылыстардың қасиеттерін айтып берулері керек.



**Ойын: «Жер,су,ауа»**

**Мақсаты:** балаларға берілген тапсырманы тез шешуге,жылдам жауап беруге,жерде ,ауада,суда не болатынны дұрыс айтуға төселдіру,қоршаған ортаға қамқорлық сезімен тәрбиелеу.



**Көрнекіліктер:**асық

**Шарты:**балалар дөңгелеіп отырады.Бір бала ортаға шығып балаларды кез келгінене асық лақтырып жібереді де жер су ауа деген сөздің бірін айтады.Егер бала жер десе асықты қағып алған сезіммен тәбиелеу.Біл бала отатаға шығып,балалардың кез келгеніне асықта лақтырып жібереді де жер, су ауа деген сөздік бірін айтады.Егер бала жер десе,асықты қағып алған бала жерде тіршілік ететін құстарды,адамдарды,өсімдіктерді атайды.Ал су сөзі айтылса,балық балардың аты аталады.Ауа дегенде құстарды айтуы тиіс.

Осылай ойын жалғаса береді.

**4 - ұйымдастырылған іс-әрекет**

	<p><b>Дене шынықтыру</b>  <b>Тақырыбы</b>«Біз әртүрліміз»  <b>Мақсаты:</b>Жерде созылып жатқан арқан үстінде бір бүйірмен динамикалық тепе- теңдікті сақтап жүруге үйретуді жалғастыру</p> <p><b>Қимыл-қозғалыс ойыны:</b>  <b>«Мысық пен торғайлар» (4 рет) .</b>          «Торғайлар» орындықта, гимнастикалық қабырғаның тепкішегінде отырады. Балалар торғайлардың қимылын ым-ишарамен көрсетіп отырады. Белгі бойынша «мысық» келіп, «торғайларды» қуады. Олар бағыттарын өзгертіп қашады. Ұсталғандар ойыннан шығады</p>	<p><b>Музыка</b>  <b>Тақырыбы</b>          «Күзгісеруен»  <b>Мақсаты:</b>Шығармалардың эмоциялық мазмұнын, олардың сипатын, көңіл күйін ажырату, әсерлі реңктерінажырату  <b>Музыка тыңдау:</b>          «Қазан» (П. Чайковский)          Ән айту          Күзгі әуен» (А. Досмағанбет)          «Балдырғандар әні» (Г. Жотаева)          Музыкалық-ырғақтық қимылдар:          «Марш» (Е. Андосов)  <b>Билер:</b> «Шабандоздар биі» (үнтаспада «Жұмырқылыш», («Билеп үйренейік» жинағынан)</p>	<p><b>Дене шынықтыру</b>  <b>Тақырыбы</b> «Зейінді боламыз»  <b>Мақсаты</b> Өздерінің зейіндерін шоғырландыра алу шеберліктерін (машықтарын) қалыптастыруды, қимыл-қозғалыс үйлесімділіктерін дамытуды және анализатор жүйелерін біріктіруді қалыптастыруды жалғастыру  <b>Қимыл-қозғалыс ойыны:</b>          «Қасқырға қақпан» (4 рет).          Шеңберде қол ұстасып тұрады. Бұл – аңшылардың қақпанын құруы.Белгі бойынша «аңшылар» қолдарын көтереді, «қасқырлар» әртүрлі бағытта еңбектеп жүреді.          «Аңшылар»:</p>	<p><b>Дене шынықтыру</b>  <b>Тақырыбы</b>«Бірінші бол!»  <b>Мақсаты</b> -Қолды еркін қозғап, жүргізуші мен бағытты өзгертіп, баяу қарқынмен жүгіруді үйрету. Қысқа секіртпемен секіруге үйретуді жалғастыру, қолдарымен секіртпені шеңбер бойымен және тік айналдыра білу іскерліктерін дамыту          Қимыл-қозғалыс ойыны:          «Тығылмақ» ( 3 рет).          Ойыншылар шеңбер бойына тұрады. Көзі байланған жүргізуші ортада тұрады. Педагогтің белгісі бойынша балаларды тауып ұстауға</p>	<p><b>Музыка</b>  <b>Тақырыбы</b>«Күз – жомарт»  <b>Мақсаты</b> Домбырада орындалатын күй жанрымен таныстыру  <b>Музыка тыңдау:</b>          «Саржайлау» (Тәттімбет)          Ән айту:          «Күзгі әуен» (А. Досмағанбет)          «Балдырғандар әні» (Г. Жотаева)          Музыкалық-ырғақтық қимылдар:          «Жеңіл би» (Т. Ломова) Билер:          «Шабандоздар биі» (үнтаспада «Жұмырқылыш» («Билеп үйренейік» жинағынан) Ойындар,хороводтар:          «Қандай ырғақ» (К. Қуатбаев)</p>
--	--	---	--	---	--

		Ойындар, хороводтар: Ән-ойын "Етек-стек" (Т. Сарыбаева)		тырысады, ал балалар зал ішінде әртүрлі бағытта ақырын қозғалып жүреді.	
Серуенге дайындық	Киімдерді реттілікті сақтап дұрыс киінуге үйрету.	Киімдерді реттілікті сақтап дұрыс киінуге үйрету.	Киімдерді реттілікті сақтап дұрыс киінуге үйрету.	Киімдерді реттілікті сақтап дұрыс киінуге үйрету.	Киімдерді реттілікті сақтап дұрыс киінуге үйрету.
<p align="center"><b>Кеңістікті бағдарлауға арналған ойындар</b> <b>«Жапалақ»</b></p>					
Серуен	<p align="center">Тіл жаттығулары:</p> <p><b>«Аударыспақ»</b>  <b>Мақсаты:</b> -әр түрлі түстерді қайталап бекіту;  -сөздік қорын байыту;  -дыбыстарды дұрыс және анық айтып бекіту;  -балаларды : «Қандай?», «Не істейді?» т.б. сұрақтарға толық, сөйлеммен жауап беруді үйрету;  -заттардың түрін, түсін, дәмін, пішінін дұрыс айтып қайталау;  -дыбыстың сөздегі орынын тауып айту;  -балаларға сөз тіркестерін және сөйлемдерді құрастырып айтып үйрету;  -балалардың еске сақтау, есту, ойлау қабілеттерін және зейіндерін дамыту;  -қолдың ұсақ моторикасын дамыту;</p>		 		<p><b>Ойын: «Жапалақ»</b>  <b>Мақсаты:</b> Балалардың денсаулыққа, ойынға деген құштарлықтарын дамыту, балалардың дене қимылдарын , бұлшық еттерін жетілдіру, ойын арқылы көңіл-күйлерін көтеру. Ептілікке, шапшаңдыққа, қызыға ойнауға баулу, ойынға деген қызығушылықтарын, белсенділіктерін арттыру.  <b>Шарты:</b> «Жапалақ» сайланады, ол барлық ойнаушылардан алысқа тұрады. Өзінің «ұясына». Басқа ойнаушылар жан-жаққа тарап кетеді. «Жапалақ»: «Күн туды, барлығымыз оянамыз!» дейді, сол сәтте барлығы жүгіріп, қимылдайды. «Жапалақ»: «Түн болды, барлығын қимылдамандар, жапалақ ұшады!» дегенде барлық ойнаушы балалар тыныш тұрып, қимылдамаулары керек. «Жапалақ» балалардың арасында жүріп, қимылдаған бір-екі баланы өз ұясына әкетеді. Бір бала қалғанша ойын жалғасады.</p>
Балаларды үйге қайтару	<p><b>Ата –аналарға кеңес</b>  Егер Сіздің балаңыз көпшіл, өз-жақындарыңыз бен бірге бөтен адамдарды жатырқамаса, ойын кезінде өздігімен ойнай білсе, мінезі ашық, өз құрдастарымен мейрімді болса мектепке</p>	<p><b>Ата –аналарға кеңес</b>  Егер Сіздің балаңыз көпшіл, өз-жақындарыңыз бен бірге бөтен адамдарды жатырқамаса, ойын кезінде өздігімен ойнай білсе, мінезі ашық, өз құрдастарымен</p>	<p><b>Ата –аналарға кеңес</b>  - үйдегі жағдайда баланың өзіне - өзі қызмет етудің алғы шарттарына үйрете беріңіз: жуыну, қолын сүрту, шешіну, өз бетімен тамақтану, тамақ ішкенде қасықты пайдалану,</p>	<p><b>Ата –аналарға кеңес</b>  Егер Сіздің балаңыз көпшіл, өз-жақындарыңыз бен бірге бөтен адамдарды жатырқамаса, ойын кезінде өздігімен ойнай білсе, мінезі ашық, өз құрдастарымен</p>	<p><b>Ата –аналарға кеңес</b>  - баламен жағымды эмоционалдық жағдайлар жасау қажет, ол көбіне ата – ана жағынан болуы қажет, мектеп туралы, оның өзіне керектігін түсіндіріп балаңызды сүйіп, аймалап, жиі оған өз мейіріміңізді көрсетіңіз.</p>



	келген күннен бастап – ақ үйреніп кететіне сеніңіз.	мейрімді болса мектепке келген күннен бастап – ақ үйреніп кететіне сеніңіз.	горшокқа сұрану. Киімдері міндетті түрде өзіне ыңғайлы болуы шарт: шалбар не болмаса шорты замоксыз, белдеушесіз.	мейрімді болса мектепке келген күннен бастап – ақ үйреніп кететіне сеніңіз.	Балаңыздың көзінше мектеп туралы өзіңізді толғандыратын мәселені айтудан аулақ болыңыз.
--	---	---	---	---	---

# Тәрбиелеу-білім беру процесінің циклограммасы

Білім беру ұйымы: № 39 «Қызылөзек» орта мектебі.

Мектепалды даярлық сыныбы

Балалардың жасы 5 жас

Жоспардың құрылу кезеңі II-апта 10 - 14 қазан 2022-2023 оқу жылы

Күн тәртібі	Дүйсенбі	Сейсенбі	Сәрсенбі	Бейсенбі	Жұма
<b>Балаларды қабылдау</b>	Мұғалімнің балалармен қарым-қатынасы: отбасы дәстүрлері туралы жеке әңгімелесу, қарым-қатынас және көтеріңкі көңіл-күй орнатуға ойындар ұйымдастыру. Жағымды жағдай орнату				
	Үстел үсті, саусақ және т.б. ойындар.	Құрылыс ойындары	«Мен спортшымын» ».Фотосуретте бейнеленген Суреттерді атау	Әңгімелесу. Спортпен не үшін керек? әңгімелеп беру	Сурет салу. «Футболшы»
<b>Ата-аналармен әңгімелесу, кеңес беру</b>	<b>Ата-аналармен әңгіме:</b> Балалардың тазалығы жөнінде кеңес беру	<b>Ата-аналармен әңгіме:</b> Ата-аналарға балаларын ертеңгілік жаттығуға үлгертіп алып келулерін ескерту.	<b>Ата-аналармен әңгіме:</b> Балалардың жетістік пен дәрежесі үшін емес, сол қалпында сөзсіз қабылдап жақсы көретінін сізді сездіріңіз.	<b>Ата-аналармен әңгіме:</b> Ата-аналарға балаларды тамақтарын тауысып жеуге үйретулерін ескерту.	<b>Ата –аналармен әңгіме:</b> «Дұрыс тамақтануға баулу»
<b>Балалардың дербес әрекеті (баяу қимылды ойындар, үстел үсті ойындары, бейнелеу әрекеті, кітаптар қарау және тағы басқа әрекеттер)</b>	<b>«Сәлемдесу айнасы»</b> Дене қызуларын мен тазалығын тексеру Дене шынықтыру шаралары. Жағымды жағдай орнату. Балалардың көңіл - күйлеріне назар аударып, қызуын өлшеп қабылдау.	<b>Сюжетті-рөлдік ойын:</b> «Қалай тамақтанамыз» Ірі құрылыс материалдарымен және конструкторлармен ойындар.	<b>Ойын – жаттығу:</b> «Жуыну» Альбомдар, сюжетті картиналар қарастыру, Ірі құрылыс материалдарымен ойындар.	<b>Ойын «Кімнің заттары?»</b> (жақын адамдарының заттарын анықтау); Суретті кітапшаларды бояу, пазлдар, мозаика және т.б.	<b>Сюжеттік ойындар:</b> «Менің күн тәртібім», Айболит ертегісінен үзінді оқып беру; «Айболит кеңесі» үстел үсті театры және т.б.
<b>Таңертеңгі жаттығу</b>	Таңғы жаттығу кешені № 3				
<b>Ұйымдастырылған іс-әрекетке дайындық</b>	<b>«Біз бақытты баламыз»</b> Кел, шеңберге тұрайық, Қолымызды ұстайық. Күлімдейік күлейік, Тату болып жүрейік.	<b>«Мен әдепті баламын»</b> Амандасу үлкенге, Тәрбиенің басы ғой. Ал, кәнеки бәріміз, Сәлем дейік үлкенге.	<b>«Нәр алып»</b> Аман-есен болайық, Бейбітшілік қалайық! Күнге қарап шуақтанып, Суға қарап нәр алып, Табиғаттан шабыттанып, Денсаулықпен ойнап-күліп жүрейік.	<b>«Қуан, шаттан!»</b> Қуан, шаттан! Қуан, шаттан! Қуанатын күн бүгін. Қайырлы таң! Қайырды күн! Күліп шықты күн бүгін.	<b>«Қайырлы таң!»</b> Қайырлы таң! Ормандар мен далалар. Қайырлы таң! Достасқан бар Балалар, Қайырлы таң! Жора-жолдас, ұл мен қыз!

<b>Білім беру ұйымының кестесі бойынша ұйымдастырылған іс-әрекет</b>	<b>1 - ұйымдастырылған іс-әрекет</b>				
	<b>Сөйлеуді дамыту Тақырыбы.</b> Қорыққанға қос көрінеді (ертегі) <b>Мақсаты:</b> «Г» – «К» дыбыстарымен таныстыру  <b>.Қорыққанға қос көрінеді</b> ертегісін оқу <b>Дидактикалық ойын:</b> <b>«Белгілі дыбысқа сөз таңда».</b> <b>Ойын шарты:</b> Ертегідегі кейіпкерлердің бас әрпіне сөз ойлап айтады. Мысалы: «Әже» сөзіндегі «Ә»дыбысына; «Қыз» дегендегі «Қ»дыбысына; «Тауық» және «тышқан» деген сөздегі «Т» дыбысына сөз ойлайды	<b>Сауат ашу негіздері Тақырыбы.</b> «Үнді дауыссыз дыбыстар <b>Мақсаты:</b> Үнді дауыссыз дыбыстарды басқа дыбыстардан ажыратуға үйрету  <b>«Кім көп сөз айтады» дидактикалық ойыны</b> – Балалар, үнді дауыссыз дыбыстардан басталатын сөз айтуларың керек. Кім көп сөз ойлап айтады, соған фишка беріліп отырады. Ойын соңында жеңімпаз анықталады. Педагог балаларға көмек ретінде тақтаға үнді дауыссыз дыбыстардан басталатын бір суреттен іліп қояды. Мысалы, лак, мысық, нан, радио, уық, аң, үй. «Сөзге үнді дыбыстан басталатын сөз қос» дидактикалық жаттығуы – Мен сендерге бірінші сөзді айтамын, ал сендер сол сөзге мазмұны сәйкес келетін, үнді дауыссыз дыбыстардан басталатын сөз жалғауларың керек. Мысалы: сүйкімді ... (мысық), жүйрік ... (лақ), дәмді ... (нан), әдемі ... (раушан), дәмді ... (рауғаш), қағаз ... (умаждалған), атам ... (риза), бала ... (малтыды), ақылды ... (мұғалім), үлкен ... (үй), әкем ... (риза), киіз үйдің (уығы), ... жайылды (мал	<b>Сауат ашу негіздері Тақырыбы.</b> Біз нені үйрендік нені білдік? <b>Мақсаты</b> дауыссыз дыбыстар туралы білімдерін бекіту.  <b>«Дұрыс көрсет» дидактикалық ойыны</b> Педагог балаларға дауыссыз дыбыстардан басталатын сөздер айтады, балалар сөз қатаң дыбыстан басталса, көк төртбұрыш, ұяң дауыссыз дыбыстан басталса, көк түсті дөңгелекті, ал егер сөз үнді дауыссыз дыбыстан басталса, көк түсті үшбұрышты көрсетеді және қандай дауыссыз дыбыс екенін атап береді.	<b>Сауат ашу негіздері Тақырыбы.</b> Біз нені үйрендік нені білдік? <b>Мақсаты</b> б.Дауыссыз дыбыстардың түрлерін ажыратуға жаттығулар жасату, қатаң, ұяң, үнді дауыссыздарды қайталану арқылы естерінде сақтату  <b>«Буынды өзгерт» дидактикалық жаттығуы</b> – Мен сендерге қатаң дауыссыз дыбыстардан басталатын буындар айтамын, ал сендер қатаң дауыссыз дыбыстарды ұяң немесе үнді дауыссыз дыбыстарға ауыстырып айтасындар. Мысалы: па-ба, фа-ва, ка-га, қо-го, то-до, ше-же, са-за, ха-ма, һа-ла, ца-на, чо-ро, ще-уе, хо-йо	<b>Көркем әдебиет Тақырыбы.</b> «Менің елімнің рәміздері» <b>Мақсаты</b> әдеби шығармадағы қоғамдық өмір оқиғалары туралы түсінігін дамыт  – Өлең қалай аталады? – Авторы кім? – Сендерге өлең ұнады ма? – Өлеңде не туралы айтылған? – Еліміздің қандай рәміздері бар?
<b>Үзіліс : Жүгіруге арналған ойындар «Торғайлар мен мысық»</b>					

		<p><b>Ойын: «Торғайлар мен мысық»</b>  <b>Мақсаты:</b> балаларды <u>ойынның шартын бұзбай ойнауға</u>, белгі бойынша кимыл-қозғалыс <u>жасауға дағдыландыру</u>, зейіндерін, <u>байқағыштықтарын</u>, жүгіру дағдыларын дамыту.  <b>Шарты:</b> Жерді шеңбермен белгілеу керек /5-6м.диаметрмен/. Ортада тәрбиешімен тағайындалған бала жүреді – ол мысық. Қалған балалар шеңбердің сыртында- олар торғайлар. Мысық ұйықтап қалады. Торғайлар шеңбердің ішіне дән жеуге кіреді. Мысық оянып кетеді де, <u>торғайларды көріп</u>, оларды ұстай бастайды. Торғайлар шеңберден шығуға асығады. Шеңбердің ішінен <u>мысыққа ұсталған торғайлар</u>, шеңбердің ортасында қалады. Мысық 2-3 <u>торғайды ұстаған соң</u>, тәрбиеші жаңа мысықты таңдайды. Ұсталған торғайлар басқа ойынаушыларға қосылады. Ойын 4-5 рет қайталанатын.  <b>Ұсыныс:</b> мысық ақырын барып торғайларды ұстайды (қатты ұстамай, ақырын ғана қолын тигізеді)</p>
		





## 2 - ұйымдастырылған іс-әрекет

	<p><b>Қоршаған орта</b>  <b>Тақырыбы:</b> Арнайы көліктер. Жүк және жолаушылар көліктері  <b>Мақсаты:</b> арнайы көлік түрлерінің не үшін қажет екенін түсіну; арнайы көліктер мен жай көліктердің мақсат-міндетін ажырата алу  <b>«Мәшине жабдықтары» ойыны.</b>          Педагог мәшине жабдықтарын айтады, балалар сол құралдың дыбысын келтіреді.</p>	<p><b>Математика негіздері</b>  <b>Тақырыбы:</b> Заттарды өлшемі бойынша салыстыру  <b>Мақсаты</b> заттарды өлшемі бойынша салыстыру біліктілігін қалыптастыру. Педагог 1-тапсырманы орындауды ұсынады. Суретке қарап, не бейнеленгенін айтады. Барлық заттардың көлемі бірдей ме? Үлкен заттарды – көк, кішкентай заттарды – қызыл түспен қоршап сызады. 2-тапсырманы орындайды. Заттарды қарайды, оларды белгілеріне қарай бөледі: түсі мен өлшемі. Осы екі белгіге сәйкес суреттерді жапсырады. Заттардың орналасуын сипаттайды. Педагог жеке жұмыс жүргізеді</p>	<p><b>Математика негіздері</b>  <b>Тақырыбы</b> Ұзындық. Шартты өлшеуішті пайдаланып, заттарды ұзындығы бойынша салыстыру.  <b>Мақсаты:</b> : ұзындық – заттардың созылыңқы болу қасиеті туралы, ұзындық туралы түсінік қалыптастыру.  <b>Ойын жаттығуы:</b> «Ретімен орналастыр» Педагог «Түрлі түсті Куйзенер санау таяқшалар» жиынтықтан таяқшалар таратады, оларды ұзындықтарының өсу ретімен орналастыруды ұсынады. Балалар тапсырманы орындайды. Педагог балалардан таяқшаларды қалай орналасқанын сұрайды, қайсысы ұзын, қайсысы қысқа екенін білді. Балалар таяқшаларды бір-біріне жақындату арқылы деп түсіндіреді. Педагог бір-бірінің үстіне салу тәсілі арқылы да заттың қайсысы ұзын немесе қысқа екенін өлшеуге болатындығын қосымша айтады.</p>	<p><b>Математика негіздері</b>  <b>Тақырыбы</b> Ұзындық. Шартты өлшеуішті пайдаланып, заттарды ұзындығы бойынша салыстыру.  <b>Мақсаты</b> -ұзындық – заттардың созылыңқы болу қасиеті туралы, ұзындық туралы түсінік қалыптастыру. Логикаға арналған ойын жаттығулары. Балалардың түсінігін тексеру және білімін түзету үшін мынадай үлгіде логикалық тапсырма ұсынуға болады: 1. Қызыл қарындаш жасыл қарындаштан ұзынырақ, жасыл қарындаш көгілдірден ұзынырақ. Ең қысқа қарындаш қандай? 2. Жасыл таспа көгілдірден жіңішкерек, көгілдір қызылдан жіңішкерек. Ең</p>	<p><b>Қоршаған орта</b>  <b>Тақырыбы:</b> Арнайы көліктер. Жүк және жолаушылар көліктері  <b>Мақсаты</b> Көлік түрлерімен таныстыруды жалғастыру, олардың қарапайым құрылысы және қажеттілігі жайлы ақпарат беру.  <b>«Сөйлемді дұрыс құрастыр» ойыны.</b>          Тәрбиеші сөздерді айтады, балалар сөздерді орнына қойып, дұрыс сөйлем құрастыру керек.          Көше, жол, жүреді,мәшине</p>
--	---	--	--	--	--



			Көрсетеді.	жалпақ таспа қайсысы?	Аспан, ұшады, биік, ұшақ. Мәшине, аурухана, тоқтады, жеделжәрдем. Толқында, кеме, жүзеді, теңіз
--	--	--	------------	-----------------------	--

**Үзіліс: Қимыл-қозғалысқа арналған ойындар**  
**«Күн мен түн»**




		<p><b>Ойын: «Күн мен түн»</b>  <b>Мақсаты:</b> балаларды <u>ойынның шартын бұзбай ойнауға</u>, белгі бойынша қимыл-қозғалыс <u>жасауға дағдыландыру</u>, зейіндерін, <u>байқағыштықтарын</u>, жүгіру дағдыларын дамыту.  <b>Шарты:</b> «Күн» мен «Түн» деген екі топ алаң ортасындағы сызықтан 1,5-2м арақашықтықта бір-біріне арқасымен қарап тұрады. Жүргізуші біресе бір, біресе екінші топты атайды. Аталған топ сол сәтте өз үйіне жүгіреді. Басқа топ ойыншылары айналып, қашып бара жатқан қатысушыларды ұстап қалуға тырысады. Содан соң топтар орнына қайта оралады. Ұсталған ойыншылар саны есептелінеді. Жүгіріс бірнеше рет қайталанады. Өзге топтың ойыншыларын көп ұстаған топ жеңіске жетеді.  <b>Ереже:</b>  1. Өз үйіне белгі берілмей тұрып жүгіруге тыйым салынады.  2. Тек үйдің сызығына дейін ғана ұстауға болады.  3. Ұсталған ойыншылар есептелген соң қайтадан ойынға кіреді.</p>
		

**3 - ұйымдастырылған іс-әрекет**

	<p><b>Қазақ тілі</b>  <b>Тақырыбы:</b> Жемістер  <b>Мақсаты:</b> күнделікті жиі қолданылатын жемістердің атын білуге үйрету.</p> <p><b>Сөздік ойын: «Мен қай жемісті көрсеттім».</b>  Педагог себеттен жемістерді</p>	<p><b>Қазақ тілі</b>  <b>Тақырыбы:</b> Жидектер  <b>Мақсаты:</b> сөздік қорларын жидектердің атын мен толықтыру.</p> <p><b>Ойын жаттығуы: «Бір өзбен айт»</b>  Таңқурай, қарақат, құлпына</p>	<p><b>Сөйлеуді дамыту</b>  <b>Тақырыбы:</b>  <b>Мақсаты:</b> «Г» – «К» дыбыстарымен таныстыру</p> <p><b>Қорыққанға қос көрінеді</b> ертегісін театрландыру деген сөздегі «Т» дыбысына</p>	<p><b>Көркем әдебиет</b>  <b>Тақырыбы:</b> «Менің елімнің рәміздері»  <b>Мақсаты:</b> сюжеттік бірізділікті сақтап, көңіл күймен, қисынды мазмұндауға дағдыландыру</p> <p>Қазақстан Республикасының</p>	<p><b>Шығармашылық бейнелеу әрекеті</b>  <b>Тақырыбы:</b> Автобус  <b>Мақсаты:</b> - балаларға кеңістік туралы, кеңістікте бағдарлау туралы білім беру;  - заттың пішіні туралы білімдерін жетілдіру, мүсіндету  - жолақтардан тікбұрышты пішіндер,</p>
--	---	---	---	---	---

	алып көрсетеді, балалар атынатайды	йбір сөзбен қалай аталады? Жидектер. Алма, өрік, құрма бір сөзбен қалай аталады? Жемістер. Қияр, қызанақ, сәбіз, пияз бір сөзбен қалай аталады? Көгөністер	сөз ойлайды	Мемлекеттік Туын белгіле. Суретті аяқтап, сал. Боя. . Мақалдың мағынасын түсініп ал. Егемен елдің еңсесі биік. Педагог мақалдың мағынасын түсіндіреді. Біздің еліміз ешкімге тәуелді емес, өз Туы, Гимні, Елтаңбасы бар, дербес мемлекет. Сондықтан еңсесі биік	шаршылардан үшбұрышты пішіндер, шаршы немесе тікбұрыштың бұрыштарын қию арқылы дөңгелек және сопақша пішіндерді қиып алу - ауызша сипаттау бойынша ұсынылған тақырыпқа, өзбетінше ойдан құрастыруға, құрдастарымен бірлесіп, шығармашылықпен құрастыруға баулу <b>Топтық жұмыс.</b>
--	------------------------------------	---	-------------	---	---

### Үзіліс: Секіруге арналған ойындар «Кесіртке» ойыны.

		<p><b>Ойын: “Кесіртке”</b>  <b>Мақсаты:</b> балаларды <u>ойынның шартын бұзбай ойнауға</u>, белгі бойынша қимыл-қозғалыс <u>жасауға дағдыландыру</u>, зейіндерін, <u>байқағыштықтарын</u>, жүгіру дағдыларын дамыту.  <b>Шарты:</b> Бір ойыншылар созылған қол арақашықтығында шеңбер құрады, олардың қолында доп. Басқа топ шеңбер ішінде бағана болып тұрады. Бағыттаушы ойыншы- кесірткенің “басы”, соңғы ойыншы- кесірткенің “құйрығы”. Қолында добы бар ойыншылар бүкіл бағананы – кесірткені құйрығынан бастап өлтіруі керек. Кесіртке құйрығын қорғау мақсатында өлтіргелі жатқан ойыншылар добынан қашуға болады. Ойын уақытпен беріледі. Кесірткені аз уақытта өлтірген топ – жеңімпаз болып есептеледі</p>
		

### 4 - ұйымдастырылған іс-әрекет

<p><b>Дене шынықтыру</b>  <b>Тақырыбы</b> «Командалық эстафеталар» (таза ауада)  <b>Мақсаты:</b> Тізбекпен жүру, жүгіруге, құрсаудан-құрсауға өтуге жаттықтыру. Қозғалыс кезіндегі қол мен аяқтың қимылдарын жалғастыру</p> <p><b>«Жолақтарға аттап секіру» (3 рет).</b>  Ені 50 см</p>	<p><b>Музыка</b>  <b>Тақырыбы</b> «Күз – жомарт»  <b>Мақсаты:</b> Домбырада орындалатын күй жанрымен таныстыру  Музыка тыңдау:  «Саржайлау» (Тәттімбет)  Ән айту:  «Күзгі әуен» (А. Досмағанбет)  «Балдырғандар әні» (Г. Жотаева)</p>	<p><b>Дене шынықтыру</b>  <b>Тақырыбы</b> «Ерекше сабақтар»  <b>Мақсаты</b> Бағытты өзгертіп, баяу қарқынмен жүгіруге үйретуді жалғастыру, қолдарын еркін, үйлесімді қозғап, ырғақпен, қарқынды баяулатпай жүгіре білу іскерліктерін дамыту</p> <p>«Әртүрлі білімдер сабағы»  <b>Қимыл-қозғалыс ойыны:</b></p>	<p><b>Дене шынықтыру</b>  <b>Тақырыбы</b> Акробат болғым келеді»  <b>Мақсаты</b> -Өздерінің зейіндерін шоғырландыра алу шеберліктерін (машықтарын) қалыптастыруды, қимыл-қозғалыс йлесімділіктерін дамытуды және анализатор жүйелерін біріктіруді қалыптастыруды жалғастыру</p> <p><b>Қимыл-қозғалыс ойыны:</b></p>	<p><b>Музыка</b>  <b>Тақырыбы</b> ««Күзгі жаңбыр»  <b>Мақсаты</b> Музыканың сипатын түсініп, эмоцияларын көрсете білуге дағдыландыру</p> <p><b>Музыка тыңдау:</b>  «Жаңбыр шақыру (Д. Ботбаев)  Ән айту:  «Жау, жау, жаңбыр» (К. Дүйсекеев)  «Күзгі әуен» (А. Досмағанбет)  Музыкалық-ырғақтық қимылдар:</p>
---	---	--	---	--

	<p>жолақтардың үстінде секіріп басып жүру.</p> <p>Жерден екі аяқпен бірдей екпіндеп итерілу керектігіне назар аудару.</p> <p>Белгі бойынша ойыншылар бір-бірден жолақтан-жолаққа секіре бастайды.</p> <p>Дұрыс орындаған ойыншылар ұпай жинайды</p>	<p>Музыкалық-ырғақтық кимылдар:</p> <p>«Жеңіл би» (Т. Ломова)</p> <p>Билер: «Шабандоздар биі» (ұнтаспада «Жұмыр қылыш» («Билеп үйренейік» жинағынан)</p> <p>Ойындар,хороводтар:</p> <p>«Қандай ырғақ» (К. Қуатбаев)</p>	<p>«Мен білемін»</p> <p>Допты жоғары лақтырып, қолды шапалақтап, допты қағып алу шеберліктерін (машықтарын) дамыту. Допты «Мен бес қаланың атын білемін» деген сөздермен қағып алады. Допты жоғары лақтыруға тырысады, допты қағып алар кезде саусақтарын еркін ұстайды. Жандарындағы балаларға кедергі келтірмейтіндей сөздерді ақырын айтады</p>	<p>«Қарлығаш» ( 5 рет).</p> <p>Зал ішіне ойыншылардың санына қарай құрсауларды – «ұяларды» орналастырады. Ойыншылар – «қарлығаштар». Олар зал ішінде қолдарын сермеп жүгіріп жүреді.</p> <p>«Қарлығаш, қарлығаш, қарлығаш – біздің үйге ұшып кел!» деген бұйрық бойынша «ұяларына келіп қонады».</p>	<p>«Көңілді балалар» литва халық әуені Билер: «Көңілді қолшатырлар» биі (педагогтің таңдауы бойынша) <b>Ойындар, хороводтар:</b> «Күн мен жаңбыр» ойыны</p>
<b>Серуенге дайындық</b>	<p>Киімдерді реттілікті сақтап дұрыс киінуге үйрету.</p>	<p>Киімдерді реттілікті сақтап дұрыс киінуге үйрету.</p>	<p>Киімдерді реттілікті сақтап дұрыс киінуге үйрету.</p>	<p>Киімдерді реттілікті сақтап дұрыс киінуге үйрету.</p>	<p>Киімдерді реттілікті сақтап дұрыс киінуге үйрету.</p>
<b>Серуен</b>	<p><b>Бақылау:</b>Жаңбырды бақылау.</p> <p><b>Мақсаты:</b>Жаңбырды бақылай отырып , оның бұлттан жауатындығы және түрлерін айтып түсіндіру.Мысалы;Жай жаңбыр, өткінші жаңбыр, нөсер жаңбыр.</p> <p><b>Еңбек:</b> Ағаш түптерін қопсыту.</p> <p><b>Мақсаты:</b>Балаларды еңбек сүйгештікке тәрбиелеу, өздеріне берілген тапсырманы тиянақты орындауын қадағалау.</p> <p><b>Жеке жұмыс:</b> Ал керемет бұл қандай? Төгіледі төбеден. Көк теңізден құйғандай Көл-көсір су не (Жаңбыр)</p> <p>деген?</p> <p><b>Мақсаты:</b>Жұмбақ жаттатаотырып, балалардың есте сақтау қабілеттерін арттыру, сөздік қорларын дамыту, сөзді мәнерлі айтуға дағдыландыру.</p> <p><b>Ойын:</b> «Айгөлек-ау айгөлек».</p> <p><b>Мақсаты:</b>Балаларды ептілікке, шапшаңдыққа баулу.</p> <p><b>Қимылдық ойын:</b> «Сұр қоян».</p> <p><b>Ойын барысы:</b>Ойыншылардың біреуі қоян болады.Барлық қалған балалар дөңгеленіп тұрады.Қоян дөңгелектің ортасынан орын алады.Балалар тәрбиешімен бірге мынадай өлең айтады:</p> <p>Бармақ болып тоғайға сұр көжек, Жуынып жатыр бүткендеп:</p>	<p><b>Бақылау:</b>Бұлтты бақылау.</p> <p><b>Мақсаты:</b> Бұлттың түзілуі және олардың түрлерін :шарпы, будақ,қабатты бұлиларды ажырату .</p> <p><b>Еңбек:</b>Ауладағы гүлдерді суару.</p> <p><b>Мақсаты:</b> Балаларды қоршаған әлемге қамқорлықпен қарауға, табиғат әсемдігін сезіне білуге тәрбелеу.</p> <p><b>Жеке жұмыс:</b>Аспанға ұшар бу болып Жерге қайтар су болып. (Бұлт)</p> <p><b>Мақсаты:</b> Жұмбақ жаттата отырып, балалардың тіл байлығын байыту, дыбыстардың дұрыс айтуын қадағалау.Ойлау қабілетін арттыру.</p> <p><b>Ойын:</b> « Кімге қандай құрал керек? »</p> <p><b>Мақсаты:</b> Қандай жағдайда әр нәрсенің қажеттілігін білу мақсатында ойнату.Шапшаңдыққа баулу.</p> <p><b>Қимылдық ойын:</b> « Соқыр теке » .</p> <p><b>Ойын барысы:</b> Соқыртеке кең бөлмеде , аулада ойнауға болатын қызықты ойын.Шеңбер сызылып , оның ортасына көзі байланған « соқыртеке » жіберіледі.Қалғандары оны « соқыртеке бақ-бақ » ,- деп мазактап түртіп қашады.Бірақ олар шеңберден шығып кетпеуі тиіс.Егер соқыртеке ойыншылардың бірін ұстап алса, даусына қарап оның атын айтады.Дәл тапса ұсталған адамның</p>	<p><b>Бақылау:</b> Жылы жаққа қайтқан тырнарларды бақылау.</p> <p><b>Мақсаты:</b> Күзде тырнарлардың жылы жаққа кететіндігін, қыс мезгілінде тамақтың тапшылығы, аяздың қаттылығы оларға қиынға соғатындығын түсіндіру.</p> <p><b>Еңбек :</b> Құстарға жем сауып жасау.</p> <p><b>Мақсаты:</b> Құстарға қамқорлық қарауға , аяушылық сезімдерін оятуға тәрбиелеу.</p> <p><b>Жеке жұмыс:</b> Сап-сары боп келе жатқан , Сезді мекен күзді олар .</p> <p>Қарлығаштар ұшып кетті, Ұшып кетті тырнарлар.</p> <p><b>Мақсаты:</b> Балалардың сөздік қорларын молайтып , тілдің грамматикасы дұрыс сақтау дағдысын қалыптастыру.</p> <p><b>Дидактикалық ойын:</b> « Күзде не киеміз? »</p> <p><b>Мақсаты:</b> Күз мезгіліне байланысты адамдардың киімкію үлгісін көрсете түсіндіру.</p> <p><b>Қимылдық ойын:</b> « Аттамақ » .</p> <p>Мақсаты:Денені шынықтыру, шапшаңдыққа , ептілікке баулу.</p> <p><b>Ойын барысы:</b> Бұл ойында үш жіпті керіп ұстап тұрады.Бріншісі-төмен ,оны аттап өту керек, екінші-биік, оны еңкейіп, үшіншісінен тағы да аттап өту керек.Әуелі ойыншыны алып келіп, осы жіптерден өткізіп , содан соң көзін байлап, бір</p>	<p><b>Бақылау:</b> Желді бақылау.</p> <p><b>Мақсаты:</b> Желдің түрлерімен таныстыру;салқын жел, жылы жел, ұйытқып соққан жел.Желдің күштілігі ауа-райының салқындығын үдететіндігін түсіндіру .</p> <p><b>Еңбек :</b> « Әдемі гүлдер »</p> <p><b>Мақсаты:</b> Гүлзардағы гүлдерді суару.Өсімдіктерге қамқор болу, аялау, күту.</p> <p><b>Жеке жұмыс:</b> Тақпақ « Жел »</p> <p><b>Мақсаты:</b>Балаларға жел туралы өлең жаттату арқылы тілдегі дауыс ырғағының мәнерлілігін сезіне білуге мүмкіндік туғызу.</p> <p>Жел улейді у-у-у.</p> <p>Құйын келіп билейді зу-зу-зу</p> <p>Қатты-қатты жел соқтығу-ғу-ғу, Жапырақтар қол соқты ду-ду-ду.</p> <p><b>Қимылдық ойын:</b> « Айгөлек-ау, айгөлек » .</p> <p><b>Мақсаты:</b> Қандай жағдайда әр нәрсенің қажеттілігін білу мақсатында ойнату.Шапшаңдыққа баулу.</p> <p><b>Қимылдық ойын:</b> « Орамал тастау » .</p> <p><b>Ойын барысы:</b> Орамал тастау ойыны қатысушылар араласа шеңбер құрып отырады.Ойын бастаушының қолындағы орамал шиыршықталған,ұруға ыңғайлы болады.Ойнаушылар ән немесе әңгіме айтып отырғанда бастаушы оларды сырттарынан айналып, біреуді белгілеп, оның артына қолындағы орамалды тастап кетеді.Егер қайта айналып келгенде әлгі адам өзінің сырт</p>	<p><b>Бақылау:</b> Көшедегі машиналарды бақылау.</p> <p><b>Мақсаты:</b> Көшедегі машиналардың жүрісін бақылау.Олардың түрлерімен таныстыру.Машина адам үшін , уақытын үнемдейтіндігімен түсіндіру.Машинаға қарсы жүгірмеу, көше тәртібін құрыс сақтап жүруге үйрету.</p> <p><b>Еңбек :</b> Ағаш түптерін қопсыту, су құю.</p> <p><b>Мақсаты:</b> Табиғатты аялай білуге, өсімдіктерге қамқор болуға үйрету.</p> <p><b>Жеке жұмыс:</b> « Алтын күз » тақырыбына сурет бойынша әңгімелесу</p> <p>Мақсаты: Балаларды сурет бойынша әңгіме құрауға дағдыландыру; тілдің грамматикалық құралуын одан әрі дамыту және сөздік қоры молайту.</p> <p><b>Қимылдық ойын:</b> « Ақ қоянмен »</p> <p><b>Мақсаты:</b>Балаларға әртүрлі қимылдар жасату арқылы денелерін ширату, көңілдерін көтеру.</p> <p><b>Қимылдық ойын:</b>« Ұшты-ұшты »</p> <p><b>Ойын барысы:</b> « Осы кезде ұшты-ұшты қазан ұшты, ұшты-ұшты қабан ұшты » ,- дейді. Осы кезде ұшпайтын нәрсесеге қолын көтерген кісі айыпты болып есептеледі. Ұшатын және ұшпайтын нәрселер жұртты жаңылту мақсатында әдейі арба- қарға,үйрек-бұйрек, кептер- кепсер, көже- шөже, іркіт- бүркіт болып айтылады.Есек ұшты, есік ұшты, етік ұшты, бесік ұшты деп ұзақ айтылып келіп, шөмеле ұшты, бөдене ұшты деп жаңылыстыруға</p>

	<p>Тұмсығын жуды, Құйрығын жуды, Құлағына жуды-түртінді, Құп-құрғақ боп сүртінді. Қоян өзіне байланысты қимылдардың бәрін жасайды:тұмсығын, құйрығын , құлағын жуады, бәрін сүртеді.Қос аяқтап кіріп, дөңгеленіп тұрғандардың біреуіне жақындай береді(қонаққа келе жатыр). Ол бала қоянмен ауысқандаойын аяқталады.</p>	<p>көзі байланып « соқыртек » болады.Ойыншылардың көзі байлаулы адамды әдейі сөзбен жетектеп отырып, алдап , шұңқырға , бағанаға қарай бағыттайды.Бұл ойынды көңілді, күлкілі етеді. <b>Дербес ойындар:</b> 1.Әткіншектебу. 2. Тартылғышқа тартылу. <b>Тренинг:</b> « Біз тату баламыз » .</p>	<p>айналдырып қояберу керек.Ойын басқарушының белгісімен жіпті керіп ұстап тұрған адамдар жіпті жинап , алады, ал ойыншы өзінше әрекеттеніп аттап жүреді. 1.Сазбалшықтан « қала » құрастырайық. 2. « Тәтті тоқаштар » пісірейік . <b>Тренинг:</b> « Тырналар болып ұшайық » .</p>	<p>жағында қалған орамалды байқамаса, басқаоушы оны орамалмен ұрғылайды.Ал, егер отырған адам өзінің сыртына орамал түскенін байқаса , бастаушыны қууға тиіс.Ойыншыдан қашып жүрген бастаушы босап қалғанорынға келіп отырады. <b>Дербес ойындар:</b> 1. « Желмен жарысайық » 2. « Менің әдемі үйім » (құрастыру) <b>Тренинг:</b> « Қолшатыр астында » .</p>	<p>болады. <b>Дербес ойындар:</b> <b>«Тәтті тоқаштар»</b>пісірейік <b>«Мені қуып жет».</b> <b>Тренинг:</b>«Шаңырақ»</p>
<p><b>Балаларды үйге қайтару</b></p>	<p><b>Ата –аналарға кеңес</b> Егер Сіздің балаңыз көпшіл, өз-жақындарыңыз бен бірге бөтен адамдарды жатырқамаса, ойын кезінде өздігімен ойнай білсе, мінезі ашық, өз құрдастарымен мейрімді болса мектепке келген күннен бастап – ақ үйреніп кететіне сеніңіз.</p>	<p><b>Ата –аналарға кеңес</b> Егер Сіздің балаңыз көпшіл, өз-жақындарыңыз бен бірге бөтен адамдарды жатырқамаса, ойын кезінде өздігімен ойнай білсе, мінезі ашық, өз құрдастарымен мейрімді болса мектепке келген күннен бастап – ақ үйреніп кететіне сеніңіз.</p>	<p><b>Ата –аналарға кеңес</b> - үйдегі жағдайда баланың өзіне - өзі қызмет етудің алғы шарттарына үйрете беріңіз: жуыну, қолын сүрту, шешіну, өз бетімен тамақтану, тамақ ішкенде қасықты пайдалану, горшокқа сұрану. Киімдері міндетті түрде өзіне ыңғайлы болуы шарт: шалбар не болмаса шорты замоксыз, белдеушесіз.</p>	<p><b>Ата –аналарға кеңес</b> Егер Сіздің балаңыз көпшіл, өз-жақындарыңыз бен бірге бөтен адамдарды жатырқамаса, ойын кезінде өздігімен ойнай білсе, мінезі ашық, өз құрдастарымен мейрімді болса мектепке келген күннен бастап – ақ үйреніп кететіне сеніңіз.</p>	<p><b>Ата –аналарға кеңес</b> - баламен жағымды эмоционалдық жағдайлар жасау қажет, ол көбіне ата – ана жағынан болуы қажет, мектеп туралы, оның өзіне керектігін түсіндіріп балаңызды сүйіп, аймалап, жиі оған өз мейіріміңізді көрсетіңіз. Балаңыздың көзінше мектеп туралы өзіңізді толғандыратын мәселені айтудан аулақ болыңыз.</p>





Бейітші:

## Тәрбиелеу-білім беру процесінің циклограммасы


Білім беру ұйымы: №39 «Қызылөзек» орта мектебі.

Мектепалды даярлық сыныбы

Балалардың жасы 5 жас

Жоспардың құрылу кезеңі **III-апта** 17 - 21 қазан 2022-2023 оқу жылы

Күн тәртібі	Дүйсенбі	Сейсенбі	Сәрсенбі	Бейсенбі	Жұма
<b>Балаларды қабылдау</b>	Мұғалімнің балалармен қарым-қатынасы: отбасы дәстүрлері туралы жеке әңгімелесу, қарым-қатынас және көтеріңкі көңіл-күй орнатуға ойындар ұйымдастыру. Жағымды жағдай орнату				
	Пж ойын: «Кім көп сөз айтады?» Шарты: Педагогтың артынан бірнеше сөзді қайталап айтады	Еркін ойын: «Бұл үйде кімдер тұрады?» Шарты: Қуыршақтарымен үй жасап ойнайды	Құрылымдалған ойын: «Орын тап» Шарты: Жемістер мен коконістердің көлеңкесін табады	Еркін ойын: «Бауын байла» Шарты: Фетрдан жасалған аяқ киімдердің бауын байлап ойнайды.	Еркін ойын: «Ертегілер елінде» Шарты: Саусак театр арқылы ойнайды
<b>Ата-аналармен әңгімелесу, кеңес беру</b>	<b>Ата-аналармен әңгіме:</b> Балалардың тазалығы жөнінде кеңес беру	<b>Ата-аналармен әңгіме:</b> Ата-аналарға балаларын ертеңгілік жаттығуға үлгертіп алып келулерін ескерту.	<b>Ата-аналармен әңгіме:</b> Балалардың жетістік пен дәрежесі үшін емес, сол қалпында сөзсіз қабылдап жақсы көретінін сездіріңіз.	<b>Ата-аналармен әңгіме:</b> Ата-аналарға балаларды тамақтарын тауысып жеуге үйретулерін ескерту.	<b>Ата-аналармен әңгіме:</b> «Дұрыс тамақтануға баулу»
<b>Балалардың дербес әрекеті (баяу қимылды ойындар, үстел үсті ойындары, бейнелеу әрекеті, кітаптар қарау және тағы басқа әрекеттер)</b>	Шығармашылық ойыны: Фотосуреттер қарастыру Жәндіктер мен қосмекенділер әлемі» Фотосуретте балалар қандай көмек көрсеткендерін айтып беру.	Қол моторикасын дамытуға арналған санамақ. 1. Бірім, екім, Алма текім. Сапар айым, Сар шымшық. Балтаңды ал да, Жүгіріп шық. 2. Біз санайық санамақ, Саусактарды даралап. Бас бармағым алғашқы, Балам үйрек жалғасы.	Суретті жұмбақтар ойыны : Балалардың арасынан бір бастаушы таңдалады, қалғандары отырады. Мұғалім үлкен қораптан кішкентай неше түрлі суреттері бар карточкаларды бір-бірден алып шығып, суреттегі бейнені сөзбен сипаттап жасыруды ұсынады. Бастаушы суретті карточканы алып, балаларға көрсетпей, ондағы бейнені, затты сипаттап, суреттейді. Балалар түрлі жауаптар айтып, не бейнеленгенін тауып алу керек. Дұрыс жауапты айтқан бала ойынды жалғастырады.	Саусак ойыны : «Жәндіктер мен қосмекенділер әлемі» Балалармен жәндіктер мен қосмекенділер туралы әңгімелесу.	Үстел үсті театр ойыны : «Қосмекенділер әлемі» тақырыптар бойынша сюжетті суреттер қарастыру. Балалармен құстар туралы әңгімелесу.
<b>Таңертеңгі жаттығу</b>	Таңғы жаттығу кешені № 4				
<b>Ұйымдастырылған іс-әрекетке дайындық</b>	«Психомоторлық жаттығу» Көздерінді ашындар, Кіріктеріңді көтеріндер. Беттеріңді жеңіл қимылмен сипаттар, Бір-біріне жымиындар, Бастарыңды оңға, солға бұрылындар.	«Психомоторлық жаттығу» «Күлімдеген күн» Күн күлімдеп нұр төкті, Жақсы сөздер нұр септі, Еске сақтап кенесті, Кел, қосылып айтайық бір-бірімізге.	«Психомоторлық жаттығу» «Табиғатпен үндестік» Шенбер бойлап жүреміз, Әр гүлге көңіл бөлеміз. Сұлулық пен махаббатты Сезініп өмір сүреміз.	«Психомоторлық жаттығу» «Біз әдепті баламыз» Әдеп сақтап әманда, Әрбір адамға. Жасаған бір қамқорлық, Қайтарады саған да.	«Психомоторлық жаттығу» Көңілденіп күленіп, Бақытты боп жүреміз. Бәрін біліп алатын, Мен ақылды баламын.

Білім беру ұйымының кестесі бойынша ұйымдастырылған іс-әрекет	1 - ұйымдастырылған іс-әрекет				
	<p><b>Сөйлеуді дамыту</b> <b>Тақырыбы</b> Отбасының күзгігебегі <b>Мақсаты:</b>Тақырып бойынша ауызекі сөйлеу тілдерін дамыту</p> <p>Педагог күз мезгілінің суретіне қарап, әңгіме құрайды: «Күз мезгілі, бақшаның іші сары алтындай жарқырап тұр. Ағаштардан түскен жапырақтар жерде саудырап жатыр». Жапырақтардың түстерікандай? Бақшада кімдержүр? Бақшадағы балаларға атқойыңдаршы? Бақшада балалар не істепжүр? Әкесі мен анасы не жинап жүр? Балалар суретке қарап, әңгімеқұрайды</p>	<p><b>Сауат ашу негіздері</b> <b>Тақырыбы</b> Дыбыстар әлемі <b>Мақсаты:</b>дауысты, дауыссыз дыбыстар туралы білімдерін бекіту</p> <p>Педагог оқу қызметін «<b>Не қалай дыбыстайды?» ойыны</b> арқылы бастайды. Балаларға сұрақтар қойылады, балалар жауап беріп, әр құстың даусын салады.</p> <p>1. Әтеш қалай дыбыстайды? – .. 2. Қарға қалай дыбыстайды? – . 3. Бұлбұл қалай дыбыстайды? – . 4. Аққу қалай дыбыстайды? – . 5. Торғай қалай дыбыстайды? –</p>	<p><b>Сауат ашу негіздері</b> <b>Тақырыбы.</b> Дыбыстар әлемі <b>Мақсаты</b> дауысты, дауыссыз дыбыстар туралы білімдерін бекіту</p> <p>Лашын көкте самғайды, Лашын көкті шарлайды. – Өлең не туралы және қай дыбыс қайталанып тұр? [Л] дауысты ма, дауыссыз ба? Қай дыбысқа жататынын анықта? Жасалу жолына мән бер. (үнді дауыссыз дыбыс) Педагог құстарға байланысты тыйым сөздермен таныстырады. 1. Құстың ұясын бұзба, 2. Ағашты сындырма. 3. Құстардың жұмыртқасын сындырма. 4. Құсқа тас лақтырма</p>	<p><b>Сауат ашу негіздері</b> <b>Тақырыбы.</b> Буын <b>Мақсаты</b> сөзде қанша дауысты дыбыс болса, сонша буын болатынын түсіндіру.</p> <p>«<b>Сөз жарыс</b>» <b>дидактикалық ойыны</b> – Балалар, «Сөз жарысын» ұйымдастырайық. Мен бір тақырып айтамын сендер сол тақырыпқа байланысты ғана сөздерді буынға бөлулерің қажет. Мысалы: ыдыстар, жануарлар, түстер т.б. Кім көп сөз айтып, буынға бөлсе, сол жеңімпаз болады (сөз айтып, буынға бөлген балаға түрлі түсті қаламнан беріліп отырады). Қаламдарды санау арқылы жеңімпаз анықталады.</p>	<p><b>Көркем әдебиет</b> <b>Тақырыбы.</b>«Арыстан мен тышқан!» <b>Мақсаты</b> таныс сюжеттер бойынша қойылымды сахналауға дағдыландыру</p> <p><b>Жұмбақ ойын:</b> «Айна». Педагог бір кейіпкердің қимылын, көңіл күйін көрсетеді. Балалар педагог салған кейіпкердің көңіл күйін қайталайды. Қандай кейіпкер екенін табады. Педагогті балалар ауыстырып ойнауына болады. Педагог ертегіні драмалық театр арқылы сахналауды ұсынады. Сиқырлы қоржыннан алған ертегі кейіпкерлерінің суреті бойынша рөлдерге бөлінеді. Ертегіні драмалауда сиқырлы қоржыннан текшелер таңдап алады. Педагог балаларды безендірілген сахна алаңына шақырады. Қоржыннан театр костюмдерін шығарып, кигізеді. Қалған балалар көрермен болады. Сахналау аяқталған соң балалар көрермендерге иіледі. Көрермендер қол шапалақтайды</p>
<b>Үзіліс : Жабық және ашық кеңістікті бағдарлауға арналған ойындар</b> <b>Ойын:</b> «Тығылыспақ»					
<p><b>Саусақтарға арналған гимнастикалық жаттығулар:</b> <b>Қысқыштармен ойналатын ойын</b> <b>Ойын шарты:</b> Түрлі-түсті қатты қағаздардан дөңгелектер жасап, сондай түсті қысқыштарды қыстырса, гүлдер пайда болады. Ол баланың ұсақ моторикасын дамытады, ақыл-ойының, тілінің дамуына зор ықпал етеді. <b>«Жаңғақтармен ойын »</b> <b>Ойын шарты:</b> балалардың әрқайсысына жаңғақтар таратылады. Жаңғақты алақанның арасына салып, айналдыру. Бұл ойында балалардың қолдары жаттықтырып, сөйлеу тілі мен ойлау қабілеттері дамиды.</p>				<p><b>Ойын:</b> «Тығылыспақ» <b>Мақсаты:</b> кеңістікті бағдарлауға дағдыландыру, сөздік қорларын молайту <b>Жасы:</b> 5-6 жас аралығы <b>Қажетті заттар:</b> <b>Ойын барысы:</b> барлық балалар екі топқа бөлініп, топ басшылары тағайындалады. Санамақ арқылы қай топтың жасырынып, қай топтың іздейтіні анықталады. Ойынға «қала», яғни барлық ойыншылар жиналатын жер (ағаш, жар, есік, т.с.с.) таңдалынады. Жасырынатын</p>	



		  	<p>топты топ басшылары жасырып, өзі қайтадан бұрынғы орнына оралады да, қарсылас топтың қай бағытта қозғалғанын «біз қазір .....(қай жер екенін)» айтып отырады. Ал жасырынған топ болса осы көмекті пайдалана отырып, жасырынған жерде отырады, ынғайлы сәт туғанда «қаланы» жаулап алады. Егер іздеушілер жасырынушы топтың бір қатысушысын байқап қалса, онда оның аты мен жасырынған жерін дауыстап айтады да, барлығы «қалаға» қарай жүгіреді. «Қалаға» бірінші жеткен топқа ұпай беріледі. Жасырынған топ мүшелері іздеуші топ өздерін таппастан бұрын «қалаға» бірінші жетіп, ұпай ала алады.</p>
---	---	--	--

## 2 - ұйымдастырылған іс-әрекет

<p><b>Қоршаған орта Тақырыбы:</b>Барлық ағаштардың жапырағы түсе ме?</p> <p><b>Мақсаты</b> Күзгі табиғаттағы маусымдық өзгерістерді бақылап, бір-бірінен ажырата білуге үйрету.</p> <p><b>«Қайсысының жапырағы екенін тап» атты дидактикалық ойын</b> ойнауға шақырады (әліппе-дәптердегі тапсырма).</p> <p><b>Мақсаттары:</b> Балаларды ағашты жапырағына қарап тануға үйрету. Ағаштар мен бұталардан түскен жапырақтарды жинау. Педагог жапырақтың қандай ағаштан немесе бұтадан түскенін анықтауды, түспеген жапырақтарға қарап дәлелдеуді</p>	<p><b>Математика негіздері Тақырыбы:</b> Дөңгелек, шаршы, тіктөртбұрыш, үшбұрыш</p> <p><b>Мақсаты</b>геометриялық фигуралардан модельдеу біліктілігін қалыптастыру</p> <p>Бұл не? (Шаршы.) – Оның жиектерін саусағыңмен жүргіз. Саусағыңды дайында. Саусағыңмен солдан оңға қарай жүргізесің, бұрышқа жетіп бұрыласың, саусақпен жоғарыдан төменге түсесің, бұрыласың, саусағың оңнан солға қарай жүреді, бұрышқа жетіп төменнен жоғарыға саусағыңды жүргізесің. (Әр баланың үстелінде белгілі бір түрдегі фигуралар жиынтығы бар.) – Біз саусағымызбен нені қоршап жүргіздік? (Шаршы.) – Тіктөртбұрышты көрсетеді, атайды, бұл геометриялық фигура – тіктөртбұрыш. – Оның</p>	<p><b>Математика негіздері Тақырыбы:</b>Дөңгелек, шаршы, тіктөртбұрыш, үшбұрыш</p> <p><b>Мақсаты:</b> : геометриялық фигуралардан модельдеу біліктілігін қалыптастыру</p> <p>«Сипаттап табу» дидактикалық ойыны Балалар топтағы кез келген затты, оның қандай геометриялық пішінге ұқсайтынын, түсін сипаттайды. Қалған балалар шешуін тауып, затты атайды</p>	<p><b>Математика негіздері Тақырыбы:</b>Дөңгелек және сопақша</p> <p><b>Мақсаты</b> сопақша геометриялық фигура туралы ұғым қалыптастыру</p> <p>«Көліктерді гаражға кіргізу» дидактикалық ойыны. Балаларға геометриялық фигуралар таратылады. Балаларға ойын ережелері түсіндіріледі. Өздерінді мәшинемін деп елестетіндер, ал геометриялық пішіндер – «мәшинелердің нөмірлері», «гараждар» – белгілер – геометриялық фигуралар бейнеленген орындықтар. Белгі бойынша «мәшинелер» топ бойынша жүріп өтіп, гаражға «кіреді». «Мәшинедегі» геометриялық фигура «гараждағы»</p>	<p><b>Қоршаған орта Тақырыбы:</b>Менің елімнің салт-дәстүрі</p> <p><b>Мақсаты</b>ата-бабаларымыздан қалған салт-дәстүрді жоғалтпай әрі қарай жалғастыру керектігін түсіну; салт-дәстүрдің адам өміріндегі маңызы туралы алғашқы түсініктерінің болуы.</p> <p><b>«Бесікке бөлеу» ойыны</b> Педагог алдын ала дайындаған қуыршақты, бесікті алып шығады. Бір қызды қасына шақырады. Кішкентай қыз бесікке қуыршақты жатқызып, бөлейді, тербетеді. Бесік Айтайын әлди өлеңін, Қуанышым, өлеңім. Ұйықта, ұйықта, бөбегім. Әлі өзің жетексіз, Батыл басып кетерсің. Оқу оқып, білім ап, Мақсатыңа жетерсің жырын айтады:</p>
---	--	--	--	---



	<p>(ұқсастығын табуды) ұсынады. Ойын аяқталған кезде педагог мынадай уәде береді: (Педагог уәделерді айтып тұрады, балалар қайталайды).</p> <p><i>Ағаштардың бұтақтарын жұлмауға уәде береміз!</i></p> <p><i>Ағаштарды сугаруға уәде береміз!</i></p> <p><i>Ағаш жапырақтарын жұлмауға уәде береміз!</i></p> <p><i>Ағаштың қабығын сыдырмауға уәде береміз! Ағаштардың түбін қопсытуға уәде береміз!</i></p> <p><i>Ағаш діңдерін әктеуге!</i></p> <p><i>Айғайлап құстарды үркітпеуге уәде береміз!</i></p>	<p>жиіктерін саусағыңмен жүргіз. Саусағыңды дайында... – Тіктөртбұрыш пен шаршының не айырмашылығы бар? Шаршыны тіктөртбұрышпен беттестіреді. – Қараңдар, бір қабырғалары бірдей, ал басқа екі қабырғалары әртүрлі. Тіктөртбұрыштың қабырғалары шаршыға қарағанда ұзынырық</p>		<p>фигурамен бірдей болуы тиіс. Орындықтардың орындары ауыстырылады. Ойын қайталанады.</p>	
--	--	--	--	--	--

### Үзіліс: Жүгіруге арналған ойындар «Көбелектер бақалар»

#### Ойын: «Алыптар мен ергежейлілер»

**Мақсаты:** Балалардың денсаулыққа, ойынға деген құштарлықтарын дамыту, балалардың дене қимылдарын, бұлшық еттерін жетілдіру, ойын арқылы көңіл-күйлерін көтеру. Ептілікке, шапшаңдыққа, қызыға ойнауға баулу, ойынға деген қызығушылықтарын, белсенділіктерін арттыру. балаларды салауатты өмір салтына тәрбиелеу.

**Ойынның шарты:** Арнайы сызықпен қоршаған ойын алаңында балалар жүгіріп ойнап жүреді.

“Алыптар” мен “қуғыншымын” қолын жоғары көтереді де өзіне ең жақын жүрген ойыншыны қуа жөнеледі, “ергежейлілер” жүгіреді.

**Ұсыныс:** Егер қуып жетсе, екеуі орын ауыстырып, жаңа қуғыншы, ойынды әрі қарай жалғастырады.



#### Ойын: «Көбелектер бақалар»

**Мақсаты:** Балалардың денсаулыққа, ойынға деген құштарлықтарын дамыту, балалардың дене қимылдарын, бұлшық еттерін жетілдіру, ойын арқылы көңіл-күйлерін көтеру. Ептілікке, шапшаңдыққа, қызыға ойнауға баулу, ойынға деген қызығушылықтарын, белсенділіктерін арттыру. Жәндіктерге қамқорлық көрсете білуге тәрбиелеу.

**Ойын барысы:** Батпақтың шекарасы төртбұрышты етіп белгіленеді. Мұнда бақалар өмір сүреді. Гүлдерге көбелектер ұшып келіп қонады.

Ұлдар бақа сияқты секіреді, қыздар көбелектер сияқты ұшады.

**Ұсыныс:** ойында көбелектер, бақалар болып балалар ойынаушылар



қатысады, тәрбиеші де қат

ысады.



### 3 - ұйымдастырылған іс-әрекет

	<p><b>Қазақ тілі</b>  <b>Тақырыбы</b> Жидектер  <b>Мақсаты</b> сөздік қорларын жидектердің атымен толықтыру</p> <p><b>Ойынжаттығуы:</b> «Бір сөзбен айт»          Таңқурай, қарақат, құлпынай бір сөзбен қалай аталады?          Жидектер.          Алма, өрік, құрма бір сөзбен қалай аталады?          Жемістер.          Қияр, қызанақ, сәбіз, пияз бір сөзбен қалай аталады?          Көкөністер.</p>	<p><b>Қазақ тілі</b>  <b>Тақырыбы:</b> Ойнайықтау  <b>Мақсаты:</b> өткен тақырыпты арбойынша сөздерді қайталау, білімдерін бекіту</p> <p><b>Ойынына ұғашақырады</b>  <b>«Қызыкекен» ойыны</b>          Балалар екі топқа бөлінеді.          Педагог балаларға түрлі түсті суреті бар парақтарды таратады. Олар түсі бірдей парақтарды бір-бірімен біріктіреді. Екі топқа ортақ тапсырма беріледі, топтар кезекпен жауап береді. Әрбір жауап бір ұпай.</p> <p><b>Тапсырма.</b> Күз тақырыбы бойынша сұрақтар:          Күз мезгілінің ерекшелігі ріната?          Күз айлары ната?          Күз туралы тақпақ оқы?          Сурет бойынша сөйлем құра.  <b>Көкөністер.</b>          Қандай көкөністерді білесің?          Артығын тап? (Қызанақ, сәбіз, алма, пияз) <i>қима суретте рден көрсету.</i>          Сурет бойынша сөйлем құра.</p>	<p><b>Сөйлеуді дамыту</b>  <b>Тақырыбы:</b> Отбасының күзгі еңбегі  <b>Мақсаты:</b> Тақырып бойынша ауызекі сөйлеу тілдерін дамыту</p> <p>Сөйлеу үшін бізге қандай мүшелер көмектеседі? (Балалардың жауаптары тыңдалады).          Иә, тіл, ауыз керек, онсыз түсінісу өте қиын.          Педагог бір баланы тақтаға шығарып, картоп қазып жатқан, алма теріп жатқан, қияр, қызанақ жинап жатқан адамдардың қимыл-қозғалысын келтіреді.          Қалған балалар табады          Бірақ балаларға сөзсіз қимылмен түсіну қиындау болады, сөздің маңыздылығын түсінеді.          Міне, қимылмен келтіргенмен толық, еңбек қозғалыстарын аша алмаймыз.          Сондықтан да сөйлеу тілі өте маңызды.          Өңгіме айту үшін сөз керек екен. Сөз дыбыстан құралады. Өңгімелесу арқылы бір-бірімізбен қарым-қатынас жасаймыз.          Ойын: «Сөйлемей көрейікші» (үндемес ойыны ойналады).          Педагог: «Орындарыңнан тұрыңдар», – деп ымдайды.</p>	<p><b>Көркем әдебиет</b>  <b>Тақырыбы:</b> «Арыстан мен тышқан!»  <b>Мақсаты:</b> таныс сюжеттер бойынша қойылымды сахналауға дағдыландыру.</p> <p>1. Суреттерді қара. Арыстан тышқанға не айтты? Тышқан арыстанға қалай көмектесті? Тышқанның тапқырлығы туралы өз ойыңды айт. Досыңмен диалог құр.          2. Суретте қандай аң жасырынып тұрғанын тап. Педагог балалардың суретте қандай аң жасырынып тұрғанын табуына көмектеседі.          Жеке жұмыс жүргізеді.</p>	<p><b>Шығармашылық бейнелеу әрекеті</b>  <b>Тақырыбы:</b> Бидай масақтары  <b>Мақсаты:</b> - балаларға дәнді дақылдардың түрлері туралы білім беру          -- балалардың шығармашылық қабілетін дамыту, мүсіндеп мазмұнын бере білуді үйрету          - Қағаздан таныс немесе ойдан әртүрлі бейнелерді, қатпарланып бүктелген қағаздан бірдей бірнеше пішіндерді және екіге бүктелген қағаздан симметриялы пішіндегі заттарды қию          -- ауызша сипаттау бойынша ұсынылған тақырыпқа, өзбетінше ойдан құрастыруға, құрдастарымен бірлесіп, шығармашылықпен құрастыруға баулу</p> <p><b>Топтық жұмыс</b></p>
--	---	--	---	--	---


			Міне, көрдіңдер ме, сөзсіз өмір сүру өте қиын. Сондықтан да сөйлеу тілі өтемаңызды		
--	--	--	---	--	--

**Үзіліс: Кеңістікті бағдарлауға арналған ойындар «Жоғарыда–төменде, биік-аласа»**

**Артикуляциялық жаттығулар:**


**Балықтар**

Кіп-кішкентай балықтар өзенде жүзеді,  
Үп-үлкен ағаш жағада жатты,  
Балық: «Мына жерде сүңгу оңай»- деп  
Екіншісі «Жоқ, бұл жер терең»- деді,  
Ал үшіншісі «Менің ұйым келіп тұр»- деп,  
Ал төртіншісі тоңа бастады,  
Ал бесіншісі «Мында қолтырауын»- деп айғайлады,  
-Жүзіндер мына жерден,  
Әйтпесе жұтып қояды!



**«Тіс щеткасымен ойын» жаттығу.**

**Ойын шарты:** Балаларға тіс щеткалары таратылады. Щеткаларды бір-бірден алып саусақ ұштарына қойып, үйкелеп массаж жасайды. Бұл ойын балалардың миын дамытады, тілдерін дамытады, зейіннің тұрақтандырады, қол белсендігін, икемділігін арттырады.



**Ойын:** «Жоғарыда–төменде, биік-аласа»

**Мақсаты:** кеңістікті бағдарлауға дағдыландыру

**Жасы:** 5-6 жас аралығы

**Қажетті заттар:** Көгілдір аспан, жасыл алқап, өзен бейнеленген сюжетті суретті плакат тақтада. Қорапта ұшақтың, құстар түрлері, балық түрлері, аңдар түрлері қатырма қағаздан жасалған.

**Ойын барысы:** Тақтаға бір бала шығып қораптағы бір бейнені алып, атын атап, орын анықтап сюжетті суретке іледі. Мысалы: Ұшақ жоғарыда-аспанда ұшады, балық төменде-су ішінде жүзеді, - деп сипаттап айту керек.



**4 - ұйымдастырылған іс-әрекет**

	<p><b>Дене шынықтыру</b>  <b>Тақырыбы</b>«Ақылдылар»  <b>Мақсаты:</b>Эстафета элементтерін пайдаланып, қимыл-қозғалыс тәжірибелерін толықтыру, бұйрық бойынша тапсырмаларды орындау шеберліктерін(машықтарын) қалыптастыру, өзінің жеке қызығушылықтарын команда қызығушылықтарынабағындыру</p> <p>«<b>Кім зейінді?</b>» ойын-жаттығуы. Педагогтің бұйрығы бойынша тізбек және сапқатұрады. Сапқа тұруды қыздар мен ұлдар бөлек орындайды. Педагогтің сол жағына қыздар, оң жағына ұлдар сап түзеп тұрады. Педагогтің бұйрықтарын жылдам орындап, сапты бұзбауға тырысады. Сызық алдына екі тізбекке тұрады</p>	<p><b>Дене шынықтыру</b>  <b>Тақырыбы</b>«Біз – болашақ әскерміз!»  <b>Мақсаты</b> –Өртүрлі қимылдар тізбегін орындау дағдыларын дамыту. Бір-бірден қозғалыс кезінде қол мен аяқтың қимылдарын үйлестіріп, тізбекпен жүру, жүгіруді жалғастыру</p> <p>«<b>Бірінші бол!</b>» ( 3 рет). Жүргізушіні алмастырып жүгіру. Педагогтің белгісімен аты аталған ойыншы ең алдыға тұра қалып, жүргізуші болып, жүгірісті басқа бағытта жалғастырады. Басқа баланың аты аталғанда сол бала жүргізуші болады. Осылайша олар ауысып отырады. Қолдарын кеудесіне дейін жоғары қарай алдыға қозғалтып, ішке тартып, шынтағымен артқа шығару керектігіне назар аударту. Нұсқау: қысқа қадамдар жасап, аяқ басымен аттап жүгіру.</p>	<p><b>Дене шынықтыру</b>  <b>Тақырыбы</b> Бізбен бірге және бізден артық орында»  <b>Мақсаты</b> Баланың қимыл-қозғалыс жүйесінің дамуына жағдай жасау. Өртүрлі жүру түрлерімен жүруге үйретуді жалғастыру (аяқты айкастырып жүру, отырып және жартылай отырып жүру</p> <p><b>Ойын: «Орындарыңды ауыстырыңдар». (6 рет).</b> Зал ортасына арқан төсейді, осылайша зал екіге бөлінеді. Әр команда залдың екі шетінде тұрады. «Қаш!» деген белгі бойынша өз алаңдарынан қарама-қарсы алаңға шашырап жүгіреді. Ойыншылары толық екінші алаңға өткен команда жеңімпазатанады.</p>	<p><b>Музыка</b>  <b>Тақырыбы</b> «Күзгіжаңбыр»  <b>Мақсаты:</b>Музыканың сипатын түсініп, эмоцияларын көрсете білуге дағдыландыру</p> <p><b>Музыка тыңдау:</b>  «Жанбыр шақыру (Д. Ботбаев)  Ән айту:  «Жау, жау, жаңбыр» (К. Дүйсекеев)  «Күзгі әуен» (А. Досмағанбет)  <b>Музыкалық-ырғақтық қимылдар:</b>  «Көңілді балалар» литва халық әуені (өнд. Т. Ломова)  <b>Билер:</b>  «Көңілді қолшатырлар» биі (педагогтің таңдауы бойынша) <b>Ойындар, хороводтар:</b>  «Күн мен жаңбыр» ойыны</p>	<p><b>Музыка</b>  <b>Тақырыбы</b>Сабантойды тойлаймыз»  <b>Мақсаты</b> Музыкалық шығармаға өзінің қатынасын білдіру, әннің мазмұны мен сипаты туралы пікірін айту</p> <p><b>Музыка тыңдау:</b>  «Тойбастар» күйі (Д. Нұрпейісова)  <b>Ән айту:</b>  «Сабантой» (Е. Хасанғалиев)  «Жау, жау, жаңбыр» (К.Дүйсекеев)  <b>Музыкалық-ырғақтыққимылдар:</b>  «Марш» (Е. Андосов)  <b>Билер:</b> «Көңілді қолшатырлар биі (педагогтің таңдауымен) Ойындар, хороводтар:  «Теңге алу» қазақтың ұлттық ойыны («Адай» Құрманғазы, ұнтаспадан)</p>
<b>Серуенге дайындық</b>	Киімдерді реттілікті сақтап дұрыс киінуге үйрету.	Киімдерді реттілікті сақтап дұрыс киінуге үйрету.	Киімдерді реттілікті сақтап дұрыс киінуге үйрету.	Киімдерді реттілікті сақтап дұрыс киінуге үйрету.	Киімдерді реттілікті сақтап дұрыс киінуге үйрету.